



GOVERNO MUNICIPAL DE BELA CRUZ



SECRETARIA DE ADMINISTRAÇÃO PLANEJAMENTO E FINANÇAS

Ofício Nº 30.01.2025/02

Bela Cruz - CE, 30 de janeiro de 2025

DA: Secretaria de Administração, Finanças e Planejamento da Prefeitura de Bela Cruz

AO: Presidente da Câmara Municipal de Bela Cruz.

Ref.: Relatórios da LRF

Doc. 30.01.2025
CÂMARA MUNICIPAL DE BELA CRUZ
RECEBIDO EM 30/01/2025

Senhor Presidente,

Em cumprimento ao que estabelece ao Art. 7º da Instrução Normativa Nº 03/2000 do TCE, estamos enviando respectivamente a este Tribunal de Contas dos Municípios, os **Relatórios Resumidos da Execução Orçamentária - RREO**, em meio magnético, conforme períodos indicados;

1 – RREO – Relatórios Resumidos da Execução Orçamentária.


Período correspondente: 6º (bimestre) de 2024

(novembro à dezembro de 2024)

1.2 Anexos que acompanham o RREO.

- Balanço Orçamentário - RECEITAS;
- Balanço Orçamentário – DESPESAS;
- Demonstrativos da execução das despesas por função e subfunção;
- Demonstrativos das Receitas Correntes Líquidas,
- Demonstrativos das Receitas e Despesas Previdenciárias,
- Demonstrativos do Resultado Nominal,
- Demonstrativos do Resultado Primário,
- Demonstrativos dos Restos a Pagar por Poder e Órgão,
- Demonstrativos das Receitas e Despesas com Manut. E Desenv. do Ensino – MDE,
- Demonstrativos das Receitas e Despesas de impostos e despesas próprias com Saúde,
- Demonstrativos das Parcerias Públicas Privadas,
- Demonstrativo Simplificado do Relatório Resumindo da Execução Orçamentária,
- Operações de créditos e despesas de capital,
- Demonstrativos de receita de alienações de ativos,
- Demonstrativo de projeções atuarial.

Sendo o que se apresenta para o momento, aproveitamos a oportunidade para reafirmar a V. Exa., protestos de apreço e consideração.


Samia Majorie Vasconcelos Penha

Secretária de Administração, Finança e Planejamento

PREFEITURA MUNICIPAL DE BELA CRUZ CNPJ: 07.566.045/0001-77

ENDEREÇO: RUA 7 DE SETEMBRO, Nº 34 CENTRO, CEP: 62570-000



EDITAL DE PUBLICAÇÃO

A Secretária de Administração, Finanças e Planejamento da Prefeitura de Bela Cruz, no uso de suas atribuições que lhe são conferidas pela Lei Orgânica Municipal, e de conformidade com a determinação contida na Lei Complementar Nº 101, de 04 de maio de 2000 (Lei de Responsabilidade Fiscal), **AUTORIZA** a publicação mediante afixação no hall de entrada da Prefeitura Municipal de Bela Cruz, na mídia eletrônica com os seguintes endereços na INTERNET: <http://www.belacruz.ce.gov.br> e em demais locais de amplo acesso público, para divulgação nesta data do **RREO – Relatórios Resumidos de Execução Orçamentária** (Lei Complementar Nº 101/2000), composto dos seguintes demonstrativos:

1 – RREO – Relatórios Resumidos da Execução Orçamentária.

Período correspondente: 6º (bimestre) de 2024

(novembro à dezembro de 2024)

Anexos que acompanham o RREO.

- Balanço Orçamentário - RECEITAS;
- Balanço Orçamentário – DESPESAS;
- Demonstrativo da execução das despesas por função e subfunção;
- Demonstrativos das Receitas Correntes Líquidas,
- Demonstrativos das Receitas e Despesas Previdenciárias,
- Demonstrativos do Resultado Nominal,
- Demonstrativos do Resultado Primário,
- Demonstrativos dos Restos a Pagar por Poder e Órgão,
- Demonstrativos das Receitas e Despesas com Manut. E Desenv. do Ensino – MDE,
- Demonstrativos das Receitas e Despesas de impostos e despesas próprias com Saúde,
- Demonstrativos das Parcerias Públicas Privadas,
- Demonstrativo Simplificado do Relatório Resumindo da Execução Orçamentária,
- Operações de créditos e despesas de capital,
- Demonstrativos de receita de alienações de ativos,
- Demonstrativo de projeções atuarial.

Sendo o que se apresenta para o momento, aproveitamos a oportunidade para reafirmar a V. Exa., protestos de apreço e consideração.

Atenciosamente,

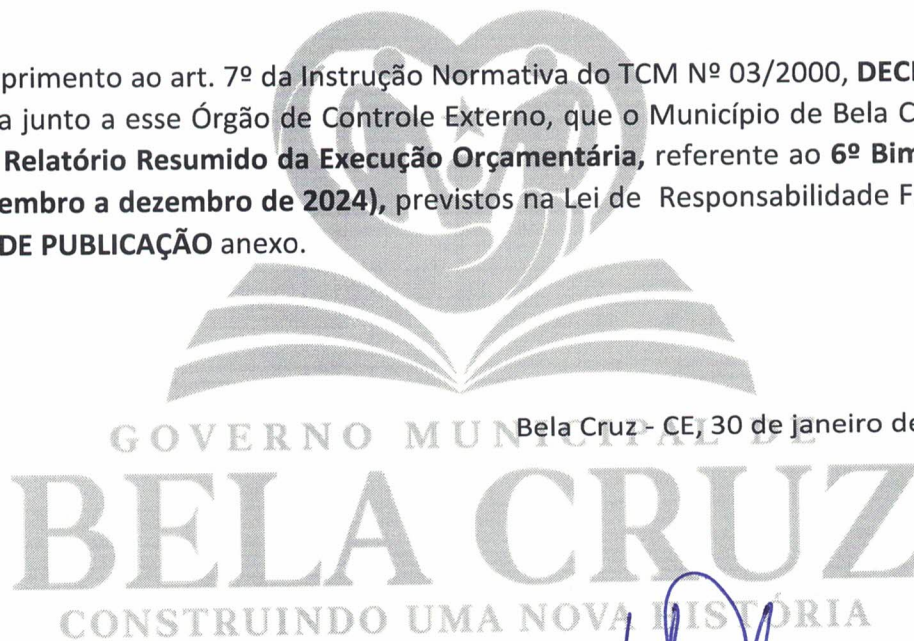
Samia Majorie Vasconcelos Penha
Secretária de Administração, Finanças e Planejamento



Secretária de Administração, Finanças e Planejamento.

DECLARAÇÃO DE PUBLICIDADE

Em cumprimento ao art. 7º da Instrução Normativa do TCM Nº 03/2000, **DECLARO**, para fins de prova junto a esse Órgão de Controle Externo, que o Município de Bela Cruz, publicou o **RREO – Relatório Resumido da Execução Orçamentária**, referente ao **6º Bimestre, período de (novembro a dezembro de 2024)**, previstos na Lei de Responsabilidade Fiscal, conforme **EDITAL DE PUBLICAÇÃO** anexo.



Bela Cruz - CE, 30 de janeiro de 2025.

Samia Majorie Vasconcelos Penha
Secretária de Administração, Finança e Planejamento

RECEITAS ORÇAMENTÁRIAS	PREVISÃO INICIAL	PREVISÃO ATUALIZADA (a)	RECEITAS REALIZADAS				SALDO A REALIZAR (a-c)
			NO BIMESTRE (b)	% b/a	ATÉ O BIMESTRE (c)	% c/a	
RECEITAS (exceto intra-orçamentárias) (I)	129.918.740,00	129.918.740,00	25.102.341,10	19,32	133.319.529,04	102,62	-3.400.789,04
RECEITAS CORRENTES	124.408.740,00	124.408.740,00	24.785.355,10	19,92	130.975.574,10	105,24	-6.516.834,10
IMPOSTOS, TAXAS E CONTRIBUIÇÕES DE MELHORIA	5.061.340,00	5.061.340,00	1.880.234,87	37,15	5.606.146,96	110,76	-544.806,96
Impostos	4.925.340,00	4.925.340,00	1.859.873,67	37,76	5.432.703,11	110,30	-507.363,11
Taxas	136.000,00	136.000,00	20.361,20	14,97	173.443,85	127,53	-37.443,85
Contribuição de melhoria	0,00	0,00	0,00	0,00	0,00	0,00	0,00
CONTRIBUIÇÕES	750.000,00	750.000,00	9.420,09	1,26	319.642,55	42,62	430.357,45
Contribuições sociais	0,00	0,00	0,00	0,00	0,00	0,00	0,00
Contribuições econômicas	0,00	0,00	0,00	0,00	0,00	0,00	0,00
Contribuição para entidades privadas de serviço social e de formação profissional	0,00	0,00	0,00	0,00	0,00	0,00	0,00
Contribuição para o custeio do serviço de iluminação pública	0,00	0,00	0,00	0,00	0,00	0,00	0,00
RECEITA PATRIMONIAL	750.000,00	750.000,00	9.420,09	1,26	319.642,55	42,62	430.357,45
Exploração do Patrimônio Imobiliário do Estado	726.800,00	726.800,00	89.360,65	12,30	816.514,90	112,34	-89.714,90
Valores mobiliários	30.100,00	30.100,00	3.412,36	11,34	21.552,09	71,60	8.547,91
Delegação de Serviços Públicos Mediante Concessão, Permissão, Autorização ou Licença.	695.700,00	695.700,00	85.948,29	12,35	794.962,81	114,27	-99.262,81
Exploração de Recursos Naturais.	0,00	0,00	0,00	0,00	0,00	0,00	0,00
Exploração do Patrimônio Intangível.	0,00	0,00	0,00	0,00	0,00	0,00	0,00
Cessão de Direitos.	1.000,00	1.000,00	0,00	0,00	0,00	0,00	1.000,00
Demais Receitas Patrimoniais.	0,00	0,00	0,00	0,00	0,00	0,00	0,00
RECEITA AGROPECUÁRIA	0,00	0,00	0,00	0,00	0,00	0,00	0,00
RECEITA INDUSTRIAL	0,00	0,00	0,00	0,00	0,00	0,00	0,00
RECEITA DE SERVIÇOS	53.100,00	53.100,00	0,00	0,00	0,00	0,00	53.100,00
Serviços Administrativos e Comerciais Gerais	1.000,00	1.000,00	0,00	0,00	0,00	0,00	1.000,00
Serviços e Atividades Referentes à Navegação e ao Transporte	0,00	0,00	0,00	0,00	0,00	0,00	0,00
Serviços e Atividades Referentes à Saúde	0,00	0,00	0,00	0,00	0,00	0,00	0,00
Serviços e Atividades Financeiras	0,00	0,00	0,00	0,00	0,00	0,00	0,00
Outros Serviços	52.100,00	52.100,00	0,00	0,00	0,00	0,00	52.100,00
TRANSFERÊNCIAS CORRENTES	117.692.600,00	117.692.600,00	22.443.530,08	19,07	123.497.934,03	104,93	-5.805.334,03

RELATÓRIO RESUMIDO DA EXECUÇÃO ORÇAMENTÁRIA
 BALANÇO ORÇAMENTÁRIO
 ORÇAMENTOS FISCAL E DA SEGURIDADE SOCIAL
 6º bimestre de 2024 (Novembro a Dezembro)

Transferências da União e de suas Entidades	80.235.000,00	16.271.416,77	20,28	86.961.908,71	108,38	-6.726.908,71
Transferências dos Estados e do Distrito Federal e de suas Entidades	13.557.600,00	1.807.927,65	13,34	12.664.156,15	93,41	893.443,85
Transferências dos Municípios e de suas Entidades	0,00	0,00	0,00	0,00	0,00	0,00
Transferências de Instituições Privadas	0,00	0,00	0,00	0,00	0,00	0,00
Transferências de Outras Instituições Públicas	23.900.000,00	4.364.185,66	18,26	23.871.869,17	99,88	28.130,83
Transferências do Exterior	0,00	0,00	0,00	0,00	0,00	0,00
Outras transferências	0,00	0,00	0,00	0,00	0,00	0,00
OUTRAS RECEITAS CORRENTES	124.900,00	362.809,41	290,48	685.335,66	548,71	-560.435,66
Multas Administrativas, Contratuais e Judiciais	23.400,00	64.376,63	275,11	84.050,41	359,19	-60.650,41
Indenizações, Restituições e Ressarcimentos	101.500,00	298.432,78	294,02	601.285,25	592,40	-499.785,25
Bens, Direitos e Valores Incorporados ao Patrimônio Público	0,00	0,00	0,00	0,00	0,00	0,00
Multas e Juros de Mora das Receitas de Capital	0,00	0,00	0,00	0,00	0,00	0,00
Demais Receitas Correntes	0,00	0,00	0,00	0,00	0,00	0,00
RECEITAS DE CAPITAL	5.510.000,00	316.986,00	5,75	2.393.954,94	43,45	3.116.045,06
OPERAÇÕES DE CRÉDITO	0,00	0,00	0,00	0,00	0,00	0,00
Operações de crédito - Mercado Interno	0,00	0,00	0,00	0,00	0,00	0,00
Operações de crédito - Mercado Externo	0,00	0,00	0,00	0,00	0,00	0,00
ALIENAÇÃO DE BENS	0,00	0,00	0,00	0,00	0,00	0,00
Alienação de Bens Móveis	0,00	0,00	0,00	0,00	0,00	0,00
Alienação de Bens Imóveis	0,00	0,00	0,00	0,00	0,00	0,00
Alienação de Bens Intangíveis	0,00	0,00	0,00	0,00	0,00	0,00
AMORTIZAÇÕES DE EMPRÉSTIMOS	0,00	0,00	0,00	0,00	0,00	0,00
TRANSFERÊNCIAS DE CAPITAL	5.510.000,00	316.986,00	5,75	2.393.954,94	43,45	3.116.045,06
Transferências da União e de suas Entidades	4.510.000,00	246.986,00	5,48	2.123.954,94	47,09	2.386.045,06
Transferências dos Estados e do Distrito Federal e de suas Entidades	1.000.000,00	70.000,00	7,00	270.000,00	27,00	730.000,00
Transferências dos Municípios e de suas Entidades	0,00	0,00	0,00	0,00	0,00	0,00
Transferências de Instituições Privadas	0,00	0,00	0,00	0,00	0,00	0,00
Transferências de Outras Instituições Públicas	0,00	0,00	0,00	0,00	0,00	0,00
Transferências do Exterior	0,00	0,00	0,00	0,00	0,00	0,00
Demais Transferências de Capital	0,00	0,00	0,00	0,00	0,00	0,00
OUTRAS RECEITAS DE CAPITAL	0,00	0,00	0,00	0,00	0,00	0,00
Integralização do Capital Social	0,00	0,00	0,00	0,00	0,00	0,00
Remuneração das Disponibilidades do Tesouro	0,00	0,00	0,00	0,00	0,00	0,00
Resgate de Títulos do Tesouro	0,00	0,00	0,00	0,00	0,00	0,00
Demais Receitas de Capital	0,00	0,00	0,00	0,00	0,00	0,00

RECEITAS (intra-orçamentárias) (II)	0,00	0,00	0,00	0,00	0,00	0,00	0,00		
SUBTOTAL DAS RECEITAS (III) = (I + II)	129.918.740,00	129.918.740,00	25.102.341,10	19,32	133.319.529,04	102,62	-3.400.789,04		
OPERAÇÕES DE CRÉDITO / REFINANCIAMENTO (IV)									
OPERAÇÕES DE CRÉDITO - MERCADO INTERNO									
Mobilitária									
Contratual									
OPERAÇÕES DE CRÉDITO - MERCADO EXTERNO									
Mobilitária									
Contratual									
TOTAL DAS RECEITAS (V) = (III + IV)	129.918.740,00	129.918.740,00	25.102.341,10	19,32	133.319.529,04	102,62	-3.400.789,04		
DEFICIT (VI) (I)	-	-	-	-	1.903.597,22	-	-		
TOTAL COM DÉFICIT (VII) = (V+VI)	129.918.740,00	129.918.740,00	25.102.341,10	19,32	135.223.126,26	104,08	-5.304.386,26		
SALDOS DE EXERCÍCIOS ANTERIORES		0,00							
Recursos arrecadados em exercícios anteriores - RPPS		0,00							
Superávit financeiro utilizado para créditos adicionais		0,00							
DESPESAS ORÇAMENTÁRIAS	DOTAÇÃO INICIAL (d)	DOTAÇÃO ATUALIZADA (e)	DESPESAS EMPENHADAS		DESPESAS LIQUIDADAS		SALDO (i)=(e-h)	DESPESAS PAGAS ATÉ O BIMESTRE (j)	INSCRITAS EM RESTOS A PAGAR NÃO PROCESSADOS (k)
			NO BIMESTRE	ATÉ O BIMESTRE (f)	SALDO (g)=(e-f)	NO BIMESTRE	ATÉ O BIMESTRE (h)		
DESPESAS (exceto intr orçamentárias) (VIII)	129.918.740,00	135.288.481,10	9.609.519,33	135.223.126,26	65.354,84	17.331.869,01	135.064.042,70	129.992.843,53	159.083,56
DESPESAS CORRENTES	117.710.072,00	121.463.952,92	11.257.935,38	121.398.598,08	65.354,84	18.285.339,79	121.244.864,52	116.725.765,15	133.733,56
Pessoal e encargos so	79.557.260,27	79.458.176,70	9.596.493,06	79.400.161,95	58.014,75	13.728.023,59	79.324.133,49	76.522.892,93	76.028,46
Juros e encargos da d	122.000,00	1.101.185,88	-116.738,62	1.101.185,88	0,00	160.737,56	1.101.185,88	1.074.129,79	0,00
Outras despesas corre	38.030.811,73	40.904.590,34	1.778.180,94	40.897.250,25	7.340,09	4.396.578,64	40.819.545,15	39.128.742,43	77.705,10
DESPESAS DE CAPITAL	11.108.668,00	13.824.528,18	-1.648.416,05	13.824.528,18	0,00	-953.470,78	13.819.178,18	13.267.078,38	5.350,00
Investimentos	8.586.668,00	8.294.661,36	-148.577,54	8.294.661,36	0,00	-148.577,54	8.289.311,36	7.782.751,13	5.350,00
Inversões financeiras	20.000,00	0,00	0,00	0,00	0,00	0,00	0,00	0,00	0,00
Amortização de dívida	2.502.000,00	5.529.866,82	-1.499.838,51	5.529.866,82	0,00	-804.893,24	5.529.866,82	5.484.327,25	0,00

RESERVA DE CONTINGÊNCIA DESPESAS (intra- orçamentárias) (IX)	1.100.000,00	0,00	0,00	0,00	0,00	0,00	0,00	0,00	0,00	0,00	0,00	0,00
SUBTOTAL DAS DESPESAS(X)=(VIII+IX)	129.918.740,00	135.288.481,10	9.609.519,33	135.223.126,26	65.354,84	17.331.869,01	135.064.042,70	224.438,40	129.992.843,53	159.083,56		
AMORTIZAÇÃO DA DÍVIDA REFINANCIAMENTO (XI) AMORT. DA DÍVIDA INT Divida mobiliária Divida contratual												
AMORT. DA DÍVIDA EXT Divida mobiliária Divida contratual												
TOTAL DAS DESPESAS (XII)=(X+XI)	129.918.740,00	135.288.481,10	9.609.519,33	135.223.126,26	65.354,84	17.331.869,01	135.064.042,70	224.438,40	129.992.843,53	159.083,56		
SUPERÁVIT (XIII)	-	-	-	0,00	-	-	-	-	-	-	-	-
TOTAL COM SUPERÁVIT (XIV)=(XII+XIII)	129.918.740,00	135.288.481,10	9.609.519,33	-1.903.597,22		17.331.869,01	135.064.042,70		129.992.843,53	159.083,56		
RESERVA DO RPPS	0,00	0,00	0,00	0,00	0,00	0,00	0,00	0,00	0,00	0,00		

FONTE: SISTEMA: ASPEC INFORMATICA - UNIDADE RESPONSÁVEL: Prefeitura Municipal de Bela Cruz - DATA DA EMISSÃO: 30/01/2025 - HORA DA EMISSÃO: 22:05:16
 (1) O déficit será apurado pela diferença entre a receita realizada e a despesa liquidada nos cinco primeiros bimestres e a despesa empenhada no último bimestre.

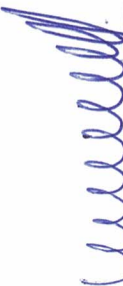
NOTA:

	PREVISÃO INICIAL	PREVISÃO ATUALIZADA (a)	RECEITAS REALIZADAS			SALDO A REALIZAR (a-c)
			NO BIMESTRE (b)	% b/a	ATÉ O BIMESTRE (c)	
RECEITAS INTRA-ORÇAMENTÁRIAS						
RECEITAS (intra-orçamentárias) (II)	0,00	0,00	0,00	0,00	0,00	0,00
RECEITAS CORRENTES	0,00	0,00	0,00	0,00	0,00	0,00
IMPOSTOS, TAXAS E CONTRIBUIÇÕES DE MELHORIA	0,00	0,00	0,00	0,00	0,00	0,00
Impostos	0,00	0,00	0,00	0,00	0,00	0,00
Taxas	0,00	0,00	0,00	0,00	0,00	0,00
Contribuição de melhoria	0,00	0,00	0,00	0,00	0,00	0,00
CONTRIBUIÇÕES	0,00	0,00	0,00	0,00	0,00	0,00
Contribuições sociais	0,00	0,00	0,00	0,00	0,00	0,00
Contribuições econômicas	0,00	0,00	0,00	0,00	0,00	0,00
Contribuição para entidades privadas de serviços social e de formação profissional.	0,00	0,00	0,00	0,00	0,00	0,00
Contribuição para o custeio do serviço de iluminação pública	0,00	0,00	0,00	0,00	0,00	0,00
RECEITA PATRIMONIAL	0,00	0,00	0,00	0,00	0,00	0,00
Exploração do Patrimônio Imobiliário do Estado	0,00	0,00	0,00	0,00	0,00	0,00
Valores mobiliários	0,00	0,00	0,00	0,00	0,00	0,00
Delegação de Serviços Públicos Mediante Concessão	0,00	0,00	0,00	0,00	0,00	0,00
Permissão, Autorização ou Licença.	0,00	0,00	0,00	0,00	0,00	0,00
Exploração de Recursos Naturais.	0,00	0,00	0,00	0,00	0,00	0,00
Exploração do Patrimônio Intangível.	0,00	0,00	0,00	0,00	0,00	0,00
Cessão de Direitos.	0,00	0,00	0,00	0,00	0,00	0,00
Demais Receitas Patrimoniais.	0,00	0,00	0,00	0,00	0,00	0,00
RECEITA AGROPECUÁRIA	0,00	0,00	0,00	0,00	0,00	0,00
RECEITA INDUSTRIAL	0,00	0,00	0,00	0,00	0,00	0,00
RECEITA DE SERVIÇOS	0,00	0,00	0,00	0,00	0,00	0,00
Serviços Administrativos e Comerciais Gerais	0,00	0,00	0,00	0,00	0,00	0,00
Serviços e Atividades Referentes à Navegação e ao Transporte	0,00	0,00	0,00	0,00	0,00	0,00
Serviços e Atividades Referentes à Saúde	0,00	0,00	0,00	0,00	0,00	0,00
Serviços e Atividades Financeiras	0,00	0,00	0,00	0,00	0,00	0,00
Outros Serviços	0,00	0,00	0,00	0,00	0,00	0,00
TRANSFERÊNCIAS CORRENTES	0,00	0,00	0,00	0,00	0,00	0,00
Transferências da União e de suas Entidades	0,00	0,00	0,00	0,00	0,00	0,00
Transferências dos Estados e do Distrito Federal	0,00	0,00	0,00	0,00	0,00	0,00

e de suas Entidades	0,00	0,00	0,00	0,00	0,00	0,00	0,00	0,00	0,00	0,00
Transferências dos Municípios e de suas Entidades	0,00	0,00	0,00	0,00	0,00	0,00	0,00	0,00	0,00	0,00
Transferências de Instituições Privadas	0,00	0,00	0,00	0,00	0,00	0,00	0,00	0,00	0,00	0,00
Transferências de Outras Instituições Públicas	0,00	0,00	0,00	0,00	0,00	0,00	0,00	0,00	0,00	0,00
Transferências do Exterior	0,00	0,00	0,00	0,00	0,00	0,00	0,00	0,00	0,00	0,00
Outras transferências	0,00	0,00	0,00	0,00	0,00	0,00	0,00	0,00	0,00	0,00
OUTRAS RECEITAS CORRENTES	0,00	0,00	0,00	0,00	0,00	0,00	0,00	0,00	0,00	0,00
Multas Administrativas, Contratuais e Judiciais	0,00	0,00	0,00	0,00	0,00	0,00	0,00	0,00	0,00	0,00
Indenizações, Restituições e Ressarcimentos	0,00	0,00	0,00	0,00	0,00	0,00	0,00	0,00	0,00	0,00
Bens, Direitos e Valores Incorporados ao Patrimônio Público	0,00	0,00	0,00	0,00	0,00	0,00	0,00	0,00	0,00	0,00
Multas e Juros de Mora das Receitas de Capital	0,00	0,00	0,00	0,00	0,00	0,00	0,00	0,00	0,00	0,00
Demais Receitas Correntes	0,00	0,00	0,00	0,00	0,00	0,00	0,00	0,00	0,00	0,00
RECEITAS DE CAPITAL	0,00	0,00	0,00	0,00	0,00	0,00	0,00	0,00	0,00	0,00
OPERAÇÕES DE CRÉDITO	0,00	0,00	0,00	0,00	0,00	0,00	0,00	0,00	0,00	0,00
Operações de crédito - Mercado Interno	0,00	0,00	0,00	0,00	0,00	0,00	0,00	0,00	0,00	0,00
Operações de crédito - Mercado Externo	0,00	0,00	0,00	0,00	0,00	0,00	0,00	0,00	0,00	0,00
ALIEIÇÃO DE BENS	0,00	0,00	0,00	0,00	0,00	0,00	0,00	0,00	0,00	0,00
Alienação de Bens Móveis	0,00	0,00	0,00	0,00	0,00	0,00	0,00	0,00	0,00	0,00
Alienação de Bens Imóveis	0,00	0,00	0,00	0,00	0,00	0,00	0,00	0,00	0,00	0,00
Alienação de Bens Intangíveis	0,00	0,00	0,00	0,00	0,00	0,00	0,00	0,00	0,00	0,00
AMORTIZAÇÕES DE EMPRÉSTIMOS	0,00	0,00	0,00	0,00	0,00	0,00	0,00	0,00	0,00	0,00
TRANSFERÊNCIAS DE CAPITAL	0,00	0,00	0,00	0,00	0,00	0,00	0,00	0,00	0,00	0,00
Transferências da União e de suas Entidades	0,00	0,00	0,00	0,00	0,00	0,00	0,00	0,00	0,00	0,00
Transferências dos Estados e do Distrito Federal e de suas Entidades	0,00	0,00	0,00	0,00	0,00	0,00	0,00	0,00	0,00	0,00
Transferências dos Municípios e de suas Entidades	0,00	0,00	0,00	0,00	0,00	0,00	0,00	0,00	0,00	0,00
Transferências de Instituições Privadas	0,00	0,00	0,00	0,00	0,00	0,00	0,00	0,00	0,00	0,00
Transferências de Outras Instituições Públicas	0,00	0,00	0,00	0,00	0,00	0,00	0,00	0,00	0,00	0,00
Transferências do Exterior	0,00	0,00	0,00	0,00	0,00	0,00	0,00	0,00	0,00	0,00
Demais Transferências de Capital	0,00	0,00	0,00	0,00	0,00	0,00	0,00	0,00	0,00	0,00
OUTRAS RECEITAS DE CAPITAL	0,00	0,00	0,00	0,00	0,00	0,00	0,00	0,00	0,00	0,00
Integralização do Capital Social	0,00	0,00	0,00	0,00	0,00	0,00	0,00	0,00	0,00	0,00
Remuneração das Disponibilidades do Tesouro	0,00	0,00	0,00	0,00	0,00	0,00	0,00	0,00	0,00	0,00
Resgate de Títulos do Tesouro	0,00	0,00	0,00	0,00	0,00	0,00	0,00	0,00	0,00	0,00
Demais Receitas de Capital	0,00	0,00	0,00	0,00	0,00	0,00	0,00	0,00	0,00	0,00

Handwritten signature and initials in blue ink.

DESPESAS INTRA-ORÇAMENTÁRIAS	DOTAÇÃO INICIAL (d)	DOTAÇÃO ATUALIZADA (e)	DESPESAS EMPENHADAS		SALDO (g)=(e-f)	DESPESAS LIQUIDADAS		SALDO (i)=(e-h)	DESPESAS PAGAS ATÉ O BIMESTRE (j)	INSCRITAS EM RESTOS A PAGAR NÃO PROCESSADOS (k)
			NO BIMESTRE	ATÉ O BIMESTRE (f)		NO BIMESTRE	ATÉ O BIMESTRE (h)			
DESPESAS (intra- orçamentárias)(IX)	0,00	0,00	0,00	0,00	0,00	0,00	0,00	0,00	0,00	0,00
DESPESAS CORRENTES	0,00	0,00	0,00	0,00	0,00	0,00	0,00	0,00	0,00	0,00
Pessoal e encargos so	0,00	0,00	0,00	0,00	0,00	0,00	0,00	0,00	0,00	0,00
Juros e encargos da d	0,00	0,00	0,00	0,00	0,00	0,00	0,00	0,00	0,00	0,00
Outras despesas corre	0,00	0,00	0,00	0,00	0,00	0,00	0,00	0,00	0,00	0,00
DESPESAS DE CAPITAL	0,00	0,00	0,00	0,00	0,00	0,00	0,00	0,00	0,00	0,00
RESERVA DE CONTINGÊNCIA	0,00	0,00	0,00	0,00	0,00	0,00	0,00	0,00	0,00	0,00



JOSE OTACÍLIO DE MORAIS NETO
 PREFEITO MUNICIPAL



G2 CONTABILIDADE E SERVIÇOS S/S
 CONTADOR CE-015488/0-4



SAMIA MAJORIE VASCONCELOS PENHA
 SECRETARIA DE ADMIN. FINANÇAS E PLANEJ



MARCOS ANTONIO LOPES CARVALHO FILHO
 CONTROLADOR INTERNO

RELATÓRIO RESUMIDO DA EXECUÇÃO ORÇAMENTÁRIA
BALANÇO ORÇAMENTÁRIO
ORÇAMENTOS FISCAL E DA SEGURIDADE SOCIAL
6º bimestre de 2024 (Novembro a Dezembro)

Ceará
Governho Municipal de Bela Cruz
Consolidado

R\$ 1,00

RREO - ANEXO 1 (LRF, Art 52, inciso I, alínea 'a' e 'b' do inciso II e § 10.)

	PREVISÃO INICIAL	PREVISÃO ATUALIZADA (a)	RECEITAS REALIZADAS				SALDO A REALIZAR (a-c)
			NO BIMESTRE (b)	% b/a	ATÉ O BIMESTRE (c)	% c/a	
RECEITAS ORÇAMENTÁRIAS							
RECEITAS (exceto intra-orçamentárias) (I)	129.918.740,00	129.918.740,00	25.102.341,10	19,32	133.319.529,04	102,62	-3.400.789,04
RECEITAS CORRENTES	124.408.740,00	124.408.740,00	24.785.355,10	19,92	130.925.574,10	105,24	-6.516.834,10
IMPOSTOS, TAXAS E CONTRIBUIÇÕES DE MELHORIA	5.061.340,00	5.061.340,00	1.880.234,87	37,15	5.606.146,96	110,76	-544.806,96
Impostos	4.975.340,00	4.925.340,00	1.859.873,67	37,76	5.432.703,11	110,30	-507.363,11
Taxas	136.000,00	136.000,00	20.361,20	14,97	173.443,85	127,53	-37.443,85
Contribuição de melhoria	0,00	0,00	0,00	0,00	0,00	0,00	0,00
CONTRIBUIÇÕES	750.000,00	750.000,00	9.420,09	1,26	319.642,55	42,62	430.357,45
Contribuições sociais	0,00	0,00	0,00	0,00	0,00	0,00	0,00
Contribuições econômicas	0,00	0,00	0,00	0,00	0,00	0,00	0,00
Contribuições para entidades privadas de serviços social e de formação profissional.	0,00	0,00	0,00	0,00	0,00	0,00	0,00
Contribuição para o custeio do serviço de iluminação pública	0,00	0,00	0,00	0,00	0,00	0,00	0,00
RECEITA PATRIMONIAL	750.000,00	750.000,00	9.420,09	1,26	319.642,55	42,62	430.357,45
Exploração do Patrimônio Imobiliário do Estado	726.800,00	726.800,00	89.360,65	12,30	816.514,90	112,34	-89.714,90
Valores mobiliários	30.100,00	30.100,00	3.412,36	11,34	21.552,09	71,60	8.547,91
Delegação de Serviços Públicos Mediante Concessão, Permissão, Autorização ou Licença.	695.700,00	695.700,00	85.948,29	12,35	794.962,81	114,27	-99.262,81
Exploração de Recursos Naturais.	0,00	0,00	0,00	0,00	0,00	0,00	0,00
Exploração do Patrimônio Intangível.	0,00	0,00	0,00	0,00	0,00	0,00	0,00
Cessão de Direitos.	1.000,00	1.000,00	0,00	0,00	0,00	0,00	1.000,00
Demais Receitas Patrimoniais.	0,00	0,00	0,00	0,00	0,00	0,00	0,00
RECEITA AGROPECUÁRIA	0,00	0,00	0,00	0,00	0,00	0,00	0,00
RECEITA INDUSTRIAL	53.100,00	53.100,00	0,00	0,00	0,00	0,00	53.100,00
RECEITA DE SERVIÇOS	1.000,00	1.000,00	0,00	0,00	0,00	0,00	1.000,00
Serviços Administrativos e Comerciais Gerais	0,00	0,00	0,00	0,00	0,00	0,00	0,00
Serviços e Atividades Referentes à Navegação e ao Transporte	0,00	0,00	0,00	0,00	0,00	0,00	0,00
Serviços e Atividades Referentes à Saúde	0,00	0,00	0,00	0,00	0,00	0,00	0,00
Serviços e Atividades Financeiras	0,00	0,00	0,00	0,00	0,00	0,00	0,00
Outros Serviços	52.100,00	52.100,00	0,00	0,00	0,00	0,00	52.100,00
TRANSFERÊNCIAS CORRENTES	117.692.600,00	117.692.600,00	22.443.530,08	19,07	123.497.934,03	104,93	-5.805.334,03

RELATÓRIO RESUMIDO DA EXECUÇÃO ORÇAMENTÁRIA
 BALANÇO ORÇAMENTÁRIO
 ORÇAMENTOS FISCAL E DA SEGURIDADE SOCIAL
 6º bimestre de 2024 (Novembro a Dezembro)

	80.235.000,00	16.271.416,77	20,28	86.961.908,71	108,38	-6.726.908,71
Transferências da União e de suas Entidades	80.235.000,00	16.271.416,77	20,28	86.961.908,71	108,38	-6.726.908,71
Transferências dos Estados e do Distrito Federal e de suas Entidades	13.557.600,00	1.807.927,65	13,34	12.664.156,15	93,41	893.443,85
Transferências dos Municípios e de suas Entidades	0,00	0,00	0,00	0,00	0,00	0,00
Transferências de Instituições Privadas	0,00	0,00	0,00	0,00	0,00	0,00
Transferências de Outras Instituições Públicas	23.900.000,00	4.364.185,66	18,26	23.871.869,17	99,88	28.130,83
Transferências do Exterior	0,00	0,00	0,00	0,00	0,00	0,00
Outras transferências	0,00	0,00	0,00	0,00	0,00	0,00
OUTRAS RECEITAS CORRENTES	124.900,00	362.809,41	290,48	685.335,66	548,71	-560.435,66
Multas Administrativas, Contratuais e Judiciais	23.400,00	64.376,63	275,11	84.050,41	359,19	-60.650,41
Indenizações, Restituições e Ressarcimentos	101.500,00	298.432,78	294,02	601.285,25	592,40	-499.785,25
Bens, Direitos e Valores Incorporados ao Patrimônio Público	0,00	0,00	0,00	0,00	0,00	0,00
Multas e Juros de Mora das Receitas de Capital	0,00	0,00	0,00	0,00	0,00	0,00
Demais Receitas Correntes	0,00	0,00	0,00	0,00	0,00	0,00
RECEITAS DE CAPITAL	5.510.000,00	316.986,00	5,75	2.393.954,94	43,45	3.116.045,06
OPERAÇÕES DE CRÉDITO	0,00	0,00	0,00	0,00	0,00	0,00
Operações de crédito - Mercado Interno	0,00	0,00	0,00	0,00	0,00	0,00
Operações de crédito - Mercado Externo	0,00	0,00	0,00	0,00	0,00	0,00
ALIENAÇÃO DE BENS	0,00	0,00	0,00	0,00	0,00	0,00
Alienação de Bens Móveis	0,00	0,00	0,00	0,00	0,00	0,00
Alienação de Bens Imóveis	0,00	0,00	0,00	0,00	0,00	0,00
Alienação de Bens Intangíveis	0,00	0,00	0,00	0,00	0,00	0,00
AMORTIZAÇÕES DE EMPRÉSTIMOS	0,00	0,00	0,00	0,00	0,00	0,00
TRANSFERÊNCIAS DE CAPITAL	5.510.000,00	316.986,00	5,75	2.393.954,94	43,45	3.116.045,06
Transferências da União e de suas Entidades	4.510.000,00	246.986,00	5,48	2.123.954,94	47,09	2.386.045,06
Transferências dos Estados e do Distrito Federal e de suas Entidades	1.000.000,00	70.000,00	7,00	270.000,00	27,00	730.000,00
Transferências dos Municípios e de suas Entidades	0,00	0,00	0,00	0,00	0,00	0,00
Transferências de Instituições Privadas	0,00	0,00	0,00	0,00	0,00	0,00
Transferências de Outras Instituições Públicas	0,00	0,00	0,00	0,00	0,00	0,00
Transferências do Exterior	0,00	0,00	0,00	0,00	0,00	0,00
Demais Transferências de Capital	0,00	0,00	0,00	0,00	0,00	0,00
OUTRAS RECEITAS DE CAPITAL	0,00	0,00	0,00	0,00	0,00	0,00
Integralização do Capital Social	0,00	0,00	0,00	0,00	0,00	0,00
Remuneração das Disponibilidades do Tesouro	0,00	0,00	0,00	0,00	0,00	0,00
Resgate de Títulos do Tesouro	0,00	0,00	0,00	0,00	0,00	0,00
Demais Receitas de Capital	0,00	0,00	0,00	0,00	0,00	0,00

RELATÓRIO DE GESTÃO FISCAL
 DEMONSTRATIVO DA DESPESA COM PESSOAL
 ORÇAMENTO FISCAL E DA SEGURIDADE SOCIAL
 2º semestre de 2024 (até Dezembro)


RECEITA CORRENTE LÍQUIDA - RCL (IV)	130.925.574,10	-
- Transferência obrig. da União relativas às emendas individuais (art.166-A, parágrafo 1º da CF)	1.500.000,00	-
- Transferência obrig. da União relativas às emendas de bancada (art. 166, parágrafo 16 da CF)	0,00	-
- Transferência da União rel. à remun. agentes comun.de saúde e comb.endemias (CF-Art.198 par.11)	3.010.384,00	-
- Outras Deduções Constitucionais ou Legais	0,00	-
RECEITA CORRENTE LÍQUIDA AJUSTADA PARA CÁLCULO DOS LIMITES DA DESPESA COM PESSOAL - (V)	126.415.190,10	-
DESPESA TOTAL COM PESSOAL - DTP (VI) = (IIIa + IIIb)	75.295.323,81	59,56 %
LIMITE MÁXIMO (VII)(incisos I,II e III do art. 20 da LRF)	68.264.202,65	54,00 %
LIMITE PRUDENCIAL (VIII) = (0,95 x IX) (parágrafo único do art. 22 da LRF)	64.850.992,52	51,30 %
LIMITE DE ALERTA (IX) = (0,90 x IX) (inciso II do Par. 1º do art. 59 da LRF)	61.437.782,39	48,60 %

FONTE: SISTEMA: Aspec Informática - UNIDADE RESPONSÁVEL: Prefeitura Municipal de Bela Cruz - DATA DA EMISSÃO: 30/01/2025 - HORA DA EMISSÃO: 22:44:06
 1. Nos demonstrativos elaborados no primeiro e no segundo quadrimestre de cada exercício, os valores de restos a pagar não processados inscritos em 31 de dezembro do exercício anterior continuarão a ser informados nesse campo. Esses valores não sofrem alteração pelo seu processamento, e somente no caso de cancelamento podem ser excluídos.


 JOSE OTACÍLIO DE MORAIS NETO
 PREFEITO MUNICIPAL


 G2 CONTABILIDADE E SERVIÇOS S/S
 CONTADOR CE-013475/0-4


 SAMIA MAJORIE VASCONCELOS PENHA
 SECRETARIA DE ADMIN. FINANÇAS E PLANEJ


 MARCOS ANTONIO LOPES CARVALHO FILHO
 CONTROLADOR INTERNO

ESPECIFICAÇÃO	EVOLUÇÃO DA RECEITA REALIZADA NOS ÚLTIMOS 12 MESES												
	Jan/2024	Fev/2024	Mar/2024	Abr/2024	Mai/2024	Jun/2024	Jul/2024	Aug/2024	Sep/2024	Out/2024	Nov/2024	Dez/2024	
RECEITAS CORRENTES (I)	13.808.573,40	11.999.721,52	10.281.376,89	12.253.960,16	12.229.484,84	11.117.450,75	11.478.084,05	11.117.450,75	11.117.450,75	11.117.450,75	11.117.450,75	11.117.450,75	11.117.450,75
Impostos, Taxas e Contribuições de Melhoria	385.749,97	133.802,42	321.808,33	561.281,51	460.080,94	395.607,52	158.615,95	395.607,52	395.607,52	395.607,52	395.607,52	395.607,52	395.607,52
IPTU	5.770,83	15.554,49	57.737,51	12.502,80	9.404,47	7.467,76	5.048,89	7.467,76	7.467,76	7.467,76	7.467,76	7.467,76	7.467,76
ISS	75.504,08	85.498,89	94.199,75	86.726,25	101.670,36	82.794,49	76.855,32	82.794,49	82.794,49	82.794,49	82.794,49	82.794,49	82.794,49
ITBI	7.965,03	500,00	7.958,78	6.702,07	27.505,60	5.584,00	10.507,39	5.584,00	5.584,00	5.584,00	5.584,00	5.584,00	5.584,00
IRRF	253.697,11	11.137,87	152.227,31	445.552,04	305.733,91	291.828,86	60.638,52	291.828,86	291.828,86	291.828,86	291.828,86	291.828,86	291.828,86
Outros Impostos, Taxas e Contribuições de Melhoria	42.812,92	21.111,17	9.684,98	9.798,35	15.766,60	7.932,41	5.565,83	7.932,41	7.932,41	7.932,41	7.932,41	7.932,41	7.932,41
Contribuições	39,26	222.046,63	886,55	140,25	18,67	53.518,96	193,23	53.518,96	53.518,96	53.518,96	53.518,96	53.518,96	53.518,96
Receita Patrimonial	48.795,53	76.952,48	33.995,44	71.417,17	171.634,49	65.144,15	85.143,32	65.144,15	65.144,15	65.144,15	65.144,15	65.144,15	65.144,15
Rendimentos de Aplicação Financeira	47.540,53	75.088,40	32.719,34	69.505,71	168.648,88	64.405,18	82.966,21	64.405,18	64.405,18	64.405,18	64.405,18	64.405,18	64.405,18
Outras Receitas Patrimoniais	1.255,00	1.864,08	1.276,10	1.911,96	2.985,61	738,97	2.177,11	738,97	738,97	738,97	738,97	738,97	738,97
Receita agropecuária	0,00	0,00	0,00	0,00	0,00	0,00	0,00	0,00	0,00	0,00	0,00	0,00	0,00
Receita Industrial	0,00	0,00	0,00	0,00	0,00	0,00	0,00	0,00	0,00	0,00	0,00	0,00	0,00
Receita de serviços	0,00	0,00	0,00	0,00	0,00	0,00	0,00	0,00	0,00	0,00	0,00	0,00	0,00
Transferências correntes	13.370.762,42	11.512.623,47	9.914.155,52	11.598.183,77	11.586.901,46	10.589.351,79	11.162.407,96	10.589.351,79	10.589.351,79	10.589.351,79	10.589.351,79	10.589.351,79	10.589.351,79
Cota-parte do FPM	3.908.743,52	5.314.917,83	3.313.559,76	3.475.439,66	4.043.230,96	4.341.755,94	4.704.662,12	4.341.755,94	4.341.755,94	4.341.755,94	4.341.755,94	4.341.755,94	4.341.755,94
Cota-parte do ICMS	825.604,02	753.625,04	777.006,11	800.317,29	753.582,85	795.619,18	900.105,26	795.619,18	795.619,18	795.619,18	795.619,18	795.619,18	795.619,18
Cota-parte do IPVA	286.890,76	295.843,48	192.951,90	194.668,52	161.197,93	174.990,96	75.278,76	174.990,96	174.990,96	174.990,96	174.990,96	174.990,96	174.990,96
Cota-parte do ITR	239,80	223,92	280,88	163,52	194,40	196,50	236,42	196,50	196,50	196,50	196,50	196,50	196,50
Transferências da LC 61/89	1.932,94	2.010,36	2.361,81	2.042,49	2.149,79	2.701,35	2.387,78	2.701,35	2.701,35	2.701,35	2.701,35	2.701,35	2.701,35
Transferências do Fundeb	6.417.284,00	3.625.773,09	3.131.992,89	3.715.392,35	3.556.065,68	3.782.927,08	3.412.776,16	3.782.927,08	3.782.927,08	3.782.927,08	3.782.927,08	3.782.927,08	3.782.927,08
Outras transferências correntes	1.930.067,38	1.520.229,75	2.496.002,17	3.410.159,94	3.070.479,85	1.401.160,78	2.066.961,46	1.401.160,78	1.401.160,78	1.401.160,78	1.401.160,78	1.401.160,78	1.401.160,78
Outras receitas correntes	3.226,22	54.296,52	10.531,05	22.937,46	10.849,28	13.828,33	21.723,59	13.828,33	13.828,33	13.828,33	13.828,33	13.828,33	13.828,33
DEDUÇÕES (II)	1.004.682,19	1.273.324,09	857.232,07	894.526,26	992.071,17	1.063.052,74	758.355,10	1.063.052,74	1.063.052,74	1.063.052,74	1.063.052,74	1.063.052,74	1.063.052,74
Contrib. do servidor para o plano de previdência	0,00	0,00	0,00	0,00	0,00	0,00	0,00	0,00	0,00	0,00	0,00	0,00	0,00
Comp. financ. entre regimes de previdência	0,00	0,00	0,00	0,00	0,00	0,00	0,00	0,00	0,00	0,00	0,00	0,00	0,00
Rendimentos de aplicações de recursos previdenciários	0,00	0,00	0,00	0,00	0,00	0,00	0,00	0,00	0,00	0,00	0,00	0,00	0,00
Ded. de receita para formação do Fundeb	1.004.682,19	1.273.324,09	857.232,07	894.526,26	992.071,17	1.063.052,74	758.355,10	1.063.052,74	1.063.052,74	1.063.052,74	1.063.052,74	1.063.052,74	1.063.052,74
RECEITA CORRENTE LÍQUIDA (III)=(I-II)	12.803.891,21	10.726.397,43	9.424.144,82	11.359.433,90	11.237.413,67	10.054.398,01	10.669.728,95	10.054.398,01	10.054.398,01	10.054.398,01	10.054.398,01	10.669.728,95	10.054.398,01

RREO - ANEXO 3 (LRF, Art.53, inciso I)

R\$ 1,00

(-) Transferências obrigatórias da União relativas às emendas individuais (art. 166-A, parágrafo 1º, da CF) (IV)	0,00	0,00	0,00	0,00	0,00	1.500.000,00	0,00	0,00
RECEITA CORRENTE LÍQUIDA AJUSTADA PARA CÁLCULO DOS LIMITES DE ENDIVIDAMENTO (V)=(III-IV)	12.803.891,21	10.776.397,43	9.424.144,82	11.359.433,90	9.737.413,67	10.054.398,01	10.669.728,95	10.669.728,95
(-) Transferências obrigatórias da União relativas às emendas de bancada (art. 166, parágrafo 1º, da CF) (VI)	0,00	0,00	600.000,00	0,00	0,00	-600.000,00	0,00	0,00
(-) Transferências da União relativas a remuneração dos agentes comunitários de saúde e de combate às endemias (art. 198, parágrafo 1º, da CF) (VII)	231.568,00	231.568,00	231.568,00	231.568,00	231.568,00	231.568,00	231.568,00	231.568,00
(-) Outras Deduções Constitucionais ou Legais (VIII)	0,00	0,00	0,00	0,00	0,00	0,00	0,00	0,00
RECEITA CORRENTE LÍQUIDA AJUSTADA PARA CÁLCULO DOS LIMITES DA DESPESA COM PESSOAL (IX)=(V-VI-VII-VIII)	12.572.323,21	10.494.829,43	8.592.576,82	11.127.865,90	9.505.845,67	10.422.830,01	10.438.160,95	10.438.160,95

(Handwritten signatures and initials)

ESPECIFICAÇÃO	EVOLUÇÃO DA RECEITA REALIZADA NOS ÚLTIMOS 12 MESES					TOTAL (ÚLTIMOS 12 MESES)	PREVISÃO ATUALIZADA EXERCÍCIO
	Ago/2024	Set/2024	Out/2024	Nov/2024	Dez/2024		
RECEITAS CORRENTES (I)	11.045.584,21	11.288.072,61	10.073.661,98	11.893.799,10	15.045.800,26	142.455.569,77	136.157.140,00
Impostos, Taxas e Contribuições de Melho	530.527,38	543.594,39	234.843,68	744.938,62	1.135.296,25	5.606.146,96	5.061.340,00
IPTU	5.858,32	8.071,33	1.579,17	4.504,55	3.423,57	136.923,69	311.240,00
ISS	74.710,64	90.545,95	109.866,99	123.270,82	107.789,80	1.109.433,34	1.001.000,00
ITBI	4.068,15	13.460,00	17.920,00	19.000,00	480,00	11.651,02	122.000,00
IRRF	430.689,98	425.780,71	86.003,82	594.454,44	1.006.950,49	4.004.695,06	3.491.100,00
Outros Impostos, Taxas e Contribuições de Melhoria	15.200,29	5.736,40	19.473,70	3.708,81	16.652,39	173.443,85	136.000,00
Contribuições	33.338,29	19,11	21,51	18,59	9.401,50	319.642,55	750.000,00
Receita Patrimonial	67.619,92	50.641,07	55.810,68	43.064,43	46.296,22	816.514,90	726.800,00
Rendimentos de Aplicação Financeira	66.270,79	47.778,23	54.091,75	41.293,89	44.654,40	794.962,81	695.700,00
Outras Receitas Patrimoniais	1.349,13	2.862,84	1.718,93	1.770,54	1.641,82	21.552,09	31.100,00
Receita agropecuária	0,00	0,00	0,00	0,00	0,00	0,00	0,00
Receita Industrial	0,00	0,00	0,00	0,00	0,00	0,00	0,00
Receita de serviços	0,00	0,00	0,00	0,00	0,00	0,00	0,00
Transferências correntes	10.351.154,53	10.575.316,70	9.779.297,74	10.737.755,75	13.850.018,59	135.027.929,70	53.100,00
Cota-parte do FPM	3.680.329,50	3.832.548,09	3.205.866,68	4.103.655,73	6.619.738,54	30.544.448,33	49.950.000,00
Cota-parte do ICMS	872.089,74	828.183,06	956.200,20	959.899,73	983.724,64	10.205.957,12	9.640.000,00
Cota-parte do IPVA	54.446,63	27.712,82	67.167,82	27.037,13	34.013,37	1.592.200,08	2.480.000,00
Cota-parte do ITR	476,63	853,18	2.601,33	418,86	463,22	6.350,66	5.000,00
Transferências da LC 61/89	3.231,45	3.527,44	2.394,90	2.659,61	3.122,38	30.522,30	117.000,00
Transferências do Fundeb	3.708.618,00	3.976.129,96	3.883.686,66	4.117.127,79	4.259.913,59	47.587.687,25	43.140.000,00
Outras transferências correntes	2.031.962,58	1.906.362,15	1.661.380,15	1.576.956,90	1.949.040,85	25.060.763,96	24.109.000,00
Outras receitas correntes	62.944,09	118.501,34	3.688,37	358.021,71	4.787,70	685.335,66	124.900,00
DEDUÇÕES (II)	922.114,75	773.506,86	846.886,18	1.018.734,19	1.125.510,07	11.529.995,67	11.748.400,00
Contrib. do servidor para o plano de pr evidência	0,00	0,00	0,00	0,00	0,00	0,00	0,00
Comp. financ. entre regimes de previdên Rendimentos de aplicações de recursos P revidenciários	0,00	0,00	0,00	0,00	0,00	0,00	0,00
Ded. de receita para formação do Fundeb	922.114,75	773.506,86	846.886,18	1.018.734,19	1.125.510,07	11.529.995,67	11.748.400,00
RECEITA CORRENTE LÍQUIDA (III)=(I-II)	10.123.469,46	10.514.565,75	9.226.775,80	10.865.064,91	13.920.290,19	130.925.574,10	124.408.740,00

(Handwritten signatures and initials)

RREO - ANEXO 3 (LRF, Art.53, inciso I)

R\$ 1,00


(-) Transferências obrigatórias da União relativas às emendas individuais (art. 166-A, parágrafo 1º, da CF) (IV)	0,00	0,00	0,00	0,00	0,00	0,00	1.500.000,00	0,00
RECEITA CORRENTE LÍQUIDA AJUSTADA PARA CÁLCULO DOS LIMITES DE ENDIVIDAMENTO (V)=(III-IV)	10.123.469,46	10.514.565,75	9.226.775,80	10.865.064,91	13.920.290,19	129.425.574,10	124.408.740,00	
(-) Transferências obrigatórias da União relativas às emendas de bancada (art. 166, parágrafo 1º, da CF) (VI)	0,00	0,00	0,00	0,00	0,00	0,00	0,00	
(-) Transferências da União relativas a remuneração dos agentes comunitários de saúde e de combate às endemias (art. 198, parágrafo 1º, da CF) (VII)	231.568,00	231.568,00	231.568,00	231.568,00	463.136,00	3.010.384,00	2.940.000,00	
(-) Outras deduções constitucionais ou legais (VIII)	0,00	0,00	0,00	0,00	0,00	0,00	0,00	


RECEITA CORRENTE LÍQUIDA AJUSTADA PARA CÁLCULO DOS LIMITES DA DESPESA COM PESSOAL (IX)=(V-VI-VII-VIII)	9.891.901,46	10.282.997,75	8.995.207,80	10.633.496,91	13.457.154,19	126.415.190,10	121.468.740,00	
---	--------------	---------------	--------------	---------------	---------------	----------------	----------------	--

FONTE: SISTEMA: Aspec Informática - UNIDADE RESPONSÁVEL: Prefeitura Municipal de Bela Cruz - DATA DA EMISSÃO: 30/01/2025 - HORA DA EMISSÃO: 22:07:06


 JOSE OTACÍLIO DE MORAIS NETO
 PREFEITO MUNICIPAL


 G2 CONTABILIDADE E SERVIÇOS S/S
 CONTADOR CE-01547370-4


 SAMIA MAJORIE VASCONCELOS PENHA
 SECRETARIA DE ADMIN. FINANÇAS E PLANEJ


 MARCOS ANTONIO LOPES CARVALHO FILHO
 CONTROLADOR INTERNO

FUNÇÃO / SUBFUNÇÃO	DOTAÇÃO INICIAL	DOTAÇÃO ATUALIZADA	DESPESAS EMPENHADAS			SALDO (c) = (a-b)	DESPESAS LIQUIDADAS			SALDO (e) = (a-d)	INSCRITAS EM RESTOS A PAGAR NÃO PROCESSADOS (f)
			NO BIMESTRE	ATÉ O BIMESTRE (b)	%		NO BIMESTRE	ATÉ O BIMESTRE (d)	%		
DESPESAS (EXCETO INTRA-ORÇAMENTÁRIAS) (I)	129.918.740,00	135.288.481,10	9.609.519,33	135.223.126,26	100,00	65.354,84	17.331.869,01	135.064.042,70	224.438,40	159.083,56	
LEGISLATIVA	4.441.961,73	3.631.118,56	-79.960,51	3.631.118,56	2,69	0,00	727.342,40	3.622.118,56	9.000,00	9.000,00	
Ação Legislativa	4.426.961,73	3.631.118,56	-79.960,51	3.631.118,56	2,69	0,00	727.342,40	3.622.118,56	9.000,00	9.000,00	
Demais Subfunções	15.000,00	0,00	0,00	0,00	0,00	0,00	0,00	0,00	0,00	0,00	
ADMINISTRAÇÃO	11.701.300,00	11.864.074,56	451.978,31	11.868.480,96	8,77	5.593,60	1.436.543,13	11.831.393,48	32.681,08	27.087,48	
Administração Geral	11.431.800,00	11.539.218,86	430.137,87	11.533.625,26	8,53	5.593,60	1.380.033,51	11.508.511,49	30.707,37	25.113,77	
Controle Interno	262.500,00	324.855,70	21.840,44	324.855,70	0,24	0,00	56.509,62	322.881,99	1.973,71	1.973,71	
Normatização e Fiscalização	7.000,00	0,00	0,00	0,00	0,00	0,00	0,00	0,00	0,00	0,00	
ASSISTÊNCIA SOCIAL	3.781.630,00	4.209.625,67	-8.995,18	4.209.617,66	3,11	8,01	365.636,92	4.193.571,08	16.054,59	16.046,58	
Assistência ao Idoso	44.500,00	29.861,23	-670,40	29.861,23	0,02	0,00	2.329,60	29.861,23	0,00	0,00	
Assistência de Portador de	59.500,00	162.149,77	-2.583,96	162.149,77	0,12	0,00	2.018,54	162.149,77	0,00	0,00	
Assistência à Criança e ao	692.750,00	711.264,62	-6.101,17	711.264,62	0,53	0,00	76.735,95	711.264,62	0,00	0,00	
Assistência Comunitária	1.057.500,00	1.617.444,17	30.250,37	1.617.444,17	1,20	0,00	147.655,90	1.616.817,17	627,00	627,00	
Administração geral	1.925.400,00	1.688.905,88	-29.890,02	1.688.897,87	1,25	8,01	136.876,93	1.673.478,29	15.427,59	15.419,58	
Demais Subfunções	2.000,00	0,00	0,00	0,00	0,00	0,00	0,00	0,00	0,00	0,00	
SAÚDE	37.250.101,00	37.735.518,35	1.829.875,08	37.695.200,98	27,88	40.317,37	4.147.070,28	37.605.764,43	129.753,92	89.436,55	
Atenção Básica	16.569.500,00	17.444.100,74	1.034.885,48	17.443.100,74	12,90	1.000,00	1.987.930,35	17.432.797,70	11.303,04	10.303,04	
Assistência Hospitalar e A	14.385.000,00	14.537.314,44	784.496,89	14.497.997,13	10,72	39.317,31	1.508.156,90	14.423.878,62	113.435,82	74.118,51	
Suporte Profilático e Tera	419.500,00	406.698,30	-7.305,87	406.698,24	0,30	0,06	61.203,07	406.698,24	0,06	0,00	
Vigilância Sanitária	134.950,00	79.058,86	-19.414,52	79.058,86	0,06	0,00	11.582,34	79.058,86	0,00	0,00	
Vigilância Epidemiológica	1.810.500,00	1.707.545,11	63.124,33	1.707.545,11	1,26	0,00	254.351,17	1.707.545,11	0,00	0,00	
Administração geral	3.930.651,00	3.560.800,90	-45.911,23	3.560.800,90	2,63	0,00	323.846,45	3.555.785,90	5.015,00	5.015,00	
EDUCAÇÃO	57.014.527,27	60.513.728,29	9.402.467,32	60.494.292,51	44,74	19.435,78	10.864.859,91	60.476.779,56	36.948,73	17.512,95	
Ensino Fundamental	42.365.027,27	46.904.018,79	7.582.918,18	46.886.353,01	34,67	17.665,78	8.450.576,84	46.878.990,20	23.028,59	7.362,81	
Ensino Médio	513.000,00	0,00	0,00	0,00	0,00	0,00	0,00	0,00	0,00	0,00	
Educação Infantil	9.970.000,00	9.584.648,06	1.738.993,44	9.584.648,06	7,09	0,00	1.864.246,33	9.584.648,06	0,00	0,00	
Educação de Jovens e Adult	1.108.500,00	898.538,67	136.967,10	898.538,67	0,66	0,00	184.985,22	898.538,67	0,00	0,00	
Educação Especial	77.500,00	90.040,19	12.761,60	90.040,19	0,07	0,00	12.791,26	90.040,19	0,00	0,00	
Administração Geral	2.980.500,00	3.036.482,58	-69.173,00	3.034.712,58	2,24	1.770,00	352.260,26	3.024.562,44	11.920,14	10.150,14	
CULTURA	2.590.000,00	2.403.229,04	214.464,73	2.403.229,04	1,78	0,00	380.649,24	2.403.229,04	0,00	0,00	

RREO - Anexo 2 (LRF, Art.52, inciso II, alínea 'c')

FUNÇÃO / SUBFUNÇÃO	DOTAÇÃO INICIAL	DOTAÇÃO ATUALIZADA (a)	DESPESAS EMPENHADAS			DESPESAS LIQUIDADAS			SALDO (e) = (a-d)	INSCRITAS EM RESTOS A PAGAR NÃO PROCESSADOS (f)
			SALDO (c) = (a-b)		SALDO (e) = (a-d)		%			
			NO BIMESTRE	ATÉ O BIMESTRE (b)	NO BIMESTRE	ATÉ O BIMESTRE (d)		(d/total)		
Patrimônio Histórico, Arti	6.000,00	234,11	0,00	234,11	0,00	0,00	234,11	0,00	0,00	
Difusão Cultural	1.066.000,00	990.712,90	8.974,88	990.712,90	0,73	0,73	990.712,90	0,73	0,00	
Administração Geral	1.518.000,00	1.412.282,03	205.489,85	1.412.282,03	1,04	1,04	1.412.282,03	1,05	0,00	
URBANISMO	6.956.500,00	5.370.233,44	-161.515,03	5.370.233,44	3,97	3,97	5.370.233,44	3,98	0,00	
Infra-Estrutura Urbana	4.816.500,00	3.095.480,40	-369.138,16	3.095.480,40	2,29	2,29	3.095.480,40	2,29	0,00	
Serviços Urbanos	2.140.000,00	2.274.753,04	207.623,13	2.274.753,04	1,68	1,68	2.274.753,04	1,68	0,00	
SANEAMENTO	31.000,00	0,00	0,00	0,00	0,00	0,00	0,00	0,00	0,00	
Saneamento Básico Urbano	31.000,00	0,00	0,00	0,00	0,00	0,00	0,00	0,00	0,00	
GESTÃO AMBIENTAL	80.000,00	360.000,00	0,00	360.000,00	0,27	0,27	360.000,00	0,27	0,00	
Preservação e Conservação	64.000,00	360.000,00	0,00	360.000,00	0,27	0,27	360.000,00	0,27	0,00	
Controle Ambiental	13.000,00	0,00	0,00	0,00	0,00	0,00	0,00	0,00	0,00	
Recursos Hídricos	3.000,00	0,00	0,00	0,00	0,00	0,00	0,00	0,00	0,00	
AGRICULTURA	41.000,00	12.168,00	0,00	12.168,00	0,01	0,01	12.168,00	0,01	0,00	
Abastecimento	6.000,00	0,00	0,00	0,00	0,00	0,00	0,00	0,00	0,00	
Promoção da Produção Agrop	29.000,00	12.168,00	0,00	12.168,00	0,01	0,01	12.168,00	0,01	0,00	
Demais Subfunções	6.000,00	0,00	0,00	0,00	0,00	0,00	0,00	0,00	0,00	
INDÚSTRIA	147.500,00	116.066,13	434,38	116.066,13	0,09	0,09	116.066,13	0,09	0,00	
Administração Geral	147.500,00	116.066,13	434,38	116.066,13	0,09	0,09	116.066,13	0,09	0,00	
COMÉRCIO E SERVIÇOS	114.500,00	0,00	0,00	0,00	0,00	0,00	0,00	0,00	0,00	
Promoção Comercial	114.500,00	0,00	0,00	0,00	0,00	0,00	0,00	0,00	0,00	
TURISMO	4.000,00	0,00	0,00	0,00	0,00	0,00	0,00	0,00	0,00	
ENERGIA	850.000,00	1.269.212,09	-455.960,82	1.269.212,01	0,94	0,94	1.269.212,01	0,94	0,00	
Energia Elétrica	850.000,00	1.269.212,09	-455.960,82	1.269.212,01	0,94	0,94	1.269.212,01	0,94	0,00	
TRANSPORTE	824.000,00	551.311,97	0,00	551.311,97	0,41	0,41	551.311,97	0,41	0,00	
Transporte Rodoviário	824.000,00	551.311,97	0,00	551.311,97	0,41	0,41	551.311,97	0,41	0,00	
Demais Subfunções	4.000,00	0,00	0,00	0,00	0,00	0,00	0,00	0,00	0,00	
DESPORTO E LAZER	178.700,00	462.159,42	36.461,41	462.159,42	0,34	0,34	462.159,42	0,34	0,00	
Desporto de Regimentos	5.000,00	0,00	0,00	0,00	0,00	0,00	0,00	0,00	0,00	
Desporto Comunitário	61.000,00	104.044,96	0,00	104.044,96	0,08	0,08	104.044,96	0,08	0,00	
Administração Geral	112.700,00	358.114,46	36.461,41	358.114,46	0,26	0,26	358.114,46	0,27	0,00	
ENCARGOS ESPECIAIS	2.816.000,00	6.790.035,58	-1.619.730,36	6.790.035,58	5,02	5,02	6.790.035,58	5,03	0,00	
Serviço da Dívida Interna	2.620.000,00	6.631.052,70	-1.616.577,13	6.631.052,70	4,90	4,90	6.631.052,70	4,91	0,00	

RREO - Anexo 2 (LRF, Art.52, inciso II, alínea 'c')

R\$ 1,00

FUNÇÃO / SUBFUNÇÃO	DOTAÇÃO INICIAL	DOTAÇÃO ATUALIZADA (a)	DESPESAS EMPENHADAS			SALDO (c) = (a-b)	DESPESAS LIQUIDADAS			SALDO (e) = (a-d)	INSCRITAS EM RESTOS A PAGAR NÃO PROCESSADOS (f)
			NO BIMESTRE	ATÉ 0 BIMESTRE (b)	% (b/total)		NO BIMESTRE	ATÉ 0 BIMESTRE (d)	% (d/total)		
Outros Encargos Especiais	196.000,00	158.982,88	-3.133,23	158.982,88	0,12	0,00	158.982,88	0,12	0,00	0,00	0,00
RESERVA DE CONTINGÊNCIA	1.100.000,00	0,00	0,00	0,00	0,00	0,00	0,00	0,00	0,00	0,00	0,00
DESPESAS (INTRA-ORÇAMENTARIAS) (II)	0,00	0,00	0,00	0,00	0,00	0,00	0,00	0,00	0,00	0,00	0,00
TOTAL (III) = (I + II)	129.918.740,00	135.288.481,10	9.609.519,33	135.273.126,26	100,00	65.354,84	17.331.869,01	135.064.042,70	100,00	224.438,40	159.083,56

FONTE: SISTEMA: Aspec Informática - UNIDADE RESPONSÁVEL: Prefeitura Municipal de Bela Cruz - DATA DA EMISSÃO: 30/01/2025 - HORA DA EMISSÃO: 22:06:38

Handwritten signatures and initials in blue ink.

RREO - Anexo 2 (LRF, Art.52, inciso II, alínea 'c')

R\$ 1,00

FUNÇÃO / SUBFUNÇÃO - INTRA-ORÇAMENTARIAS (II)	DOTAÇÃO INICIAL	DOTAÇÃO ATUALIZADA (a)	DESPESAS EMPENHADAS		SALDO (c) = (a-b)	DESPESAS LIQUIDADAS		SALDO (e) = (a-d)	INSCRITAS EM RESTOS A PAGAR NÃO PROCESSADOS (f)
			NO BIMESTRE	ATÉ O BIMESTRE (b)		NO BIMESTRE	ATÉ O BIMESTRE (d)		
	0,00	0,00	0,00	0,00	0,00	0,00	0,00	0,00	0,00

FONTE: SISTEMA: Aspec Informática - UNIDADE RESPONSÁVEL: Prefeitura Municipal de Bela Cruz - DATA DA EMISSÃO: 30/01/2025 - HORA DA EMISSÃO: 22:06:38


 JOSE OTACÍLIO DE MORAIS NETO
 PREFEITO MUNICIPAL


 G2 CONTABILIDADE E SERVIÇOS S/S
 CONTADOR CE-015475/0-4


 SAMIA MAJORIE VASCONCELOS PENHA
 SECRETARIA DE ADMIN. FINANÇAS E PLANEJ


 MARCOS ANTONIO LOPES CARVALHO FILHO
 CONTROLADOR INTERNO

6º bimestre de 2024 (Novembro a Dezembro)

RREO - ANEXO 4 (LRF, Art 53, inciso II) R\$ 1,00

REGIME PRÓPRIO DE PREVIDÊNCIA DOS SERVIDORES - RPPS		RECEITAS REALIZADAS	
FUNDO EM CAPITALIZAÇÃO (PLANO PREVIDENCIÁRIO)		PREVISÃO ATUALIZADA (a)	ATÉ O BIMESTRE (b)
RECEITAS PREVIDENCIÁRIAS - RPPS (FUNDO EM CAPITALIZAÇÃO)			
RECEITAS CORRENTES (I)			
Receita de contribuições dos segurados		0,00	0,00
ATIVO		0,00	0,00
Inativo		0,00	0,00
Pensionista		0,00	0,00
Receita de contribuições patronais		0,00	0,00
ATIVO		0,00	0,00
Inativo		0,00	0,00
Pensionista		0,00	0,00
Receita patrimonial		0,00	0,00
Receitas Imobiliárias		0,00	0,00
Receitas de valores Mobiliários		0,00	0,00
Outras receitas patrimoniais		0,00	0,00
Receitas de serviços		0,00	0,00
Outras receitas correntes		0,00	0,00
Compensação financeira entre os regimes		0,00	0,00
Receita de aportes periódicos para amortização de déficit atuarial do RPPS (II)		0,00	0,00
Demais receitas correntes		0,00	0,00
RECEITAS DE CAPITAL (III)			
Alienação de bens, direitos e ativos		0,00	0,00
Amortização de empréstimos		0,00	0,00
Outras receitas de capital		0,00	0,00
TOTAL DAS RECEITAS DO FUNDO EM CAPITALIZAÇÃO (IV) = (I + III - II)		0,00	0,00

6º bimestre de 2024 (Novembro a Dezembro)

FUNDO EM CAPITALIZAÇÃO (PLANO PREVIDENCIÁRIO)

DESPESAS PREVIDENCIÁRIAS - RPPS (FUNDO EM CAPITALIZAÇÃO)	DOTAÇÃO ATUALIZADA (c)	DESPESAS EMPENHADAS Até o Bimestre (d)	DESPESAS LIQUIDADAS Até o Bimestre (e)	DESPESAS PAGAS Até o Bimestre (f)	INSCRITAS EM RESTOS A PAGAR NÃO PROCESSADAS No Exercício (g)
Benefícios	0,00	0,00	0,00	0,00	0,00
Aposentadorias	0,00	0,00	0,00	0,00	0,00
Pensões por Morte	0,00	0,00	0,00	0,00	0,00
Outras despesas previdenciárias	0,00	0,00	0,00	0,00	0,00
Compensação Financeira entre os regimes	0,00	0,00	0,00	0,00	0,00
Demais despesas previdenciárias	0,00	0,00	0,00	0,00	0,00
TOTAL DAS DESPESAS DO FUNDO EM CAPITALIZAÇÃO (V)	0,00	0,00	0,00	0,00	0,00
RESULTADO PREVIDENCIÁRIO - FUNDO EM CAPITALIZAÇÃO (VI)=(IV-V)(2)	0,00	0,00	0,00	0,00	0,00
RECURSOS RPPS ARRECADADOS EM EXERCÍCIOS ANTERIORES	PREVISÃO ORÇAMENTÁRIA				
Valor		0,00			
RESERVA ORÇAMENTÁRIA DO RPPS	PREVISÃO ORÇAMENTÁRIA				
Valor		0,00			
APORTES DE RECURSOS PARA O FUNDO EM CAPITALIZAÇÃO DO RPPS	APORTES REALIZADOS				
Plano de amortização - Contribuição patronal Suplementar		0,00			
Plano de amortização - Aporte periódico de valores predefinidos		0,00			
Outros aportes para o RPPS		0,00			
Recursos para cobertura de déficit financeiro		0,00			

6º bimestre de 2024 (Novembro a Dezembro)

BENS E DIREITOS DO RPPS (FUNDO EM CAPITALIZAÇÃO)	SALDO ATUAL
Caixa e Equivalentes de Caixa	0,00
Investimentos e aplicações	0,00
Outros bens e direitos	0,00

RREO - ANEXO 4 (LRF, Art 53, inciso II) R\$ 1,00

FUNDO EM REPARTIÇÃO (PLANO FINANCEIRO)

RECEITAS PREVIDENCIÁRIAS - RPPS (FUNDO EM REPARTIÇÃO)	PREVISÃO ATUALIZADA (a)	RECEITAS REALIZADAS Até o Bimestre (b)
RECEITAS CORRENTES (VII)	0,00	0,00
Receita de contribuições dos segurados	0,00	0,00
Ativo	0,00	0,00
Inativo	0,00	0,00
Pensionista	0,00	0,00
Receita de contribuições patronais	0,00	0,00
Ativo	0,00	0,00
Inativo	0,00	0,00
Pensionista	0,00	0,00
Receita patrimonial	0,00	0,00
Receitas Imobiliárias	0,00	0,00
Receitas de valores Mobiliários	0,00	0,00
Outras receitas patrimoniais	0,00	0,00
Receitas de serviços	0,00	0,00
Outras receitas correntes	0,00	0,00
Compensação financeira entre os regimes	0,00	0,00
Demais receitas correntes	0,00	0,00
RECEITAS DE CAPITAL (VIII)	0,00	0,00
Alienação de bens, direitos e ativos	0,00	0,00
Amortização de empréstimos	0,00	0,00
Outras receitas de capital	0,00	0,00
TOTAL DAS RECEITAS DO FUNDO EM REPARTIÇÃO (IX) = (VII + VIII)	0,00	0,00

Handwritten signatures and initials in blue ink, including a large signature and several smaller initials.

6º bimestre de 2024 (Novembro a Dezembro)

FUNDO EM REPARTIÇÃO (PLANO FINANCEIRO)

DESPESAS PREVIDENCIÁRIAS - RPPS (FUNDO EM REPARTIÇÃO)	DOTAÇÃO ATUALIZADA (c)	DESPESAS EMPENHADAS Até o Bimestre (d)	DESPESAS LIQUIDADAS Até o Bimestre (e)	DESPESAS PAGAS Até o Bimestre (f)	INSCRITAS EM RESTOS A PAGAR NÃO PROCESSADAS No Exercício (g)
Benefícios	0,00	0,00	0,00	0,00	0,00
Aposentadorias	0,00	0,00	0,00	0,00	0,00
Pensões por Morte	0,00	0,00	0,00	0,00	0,00
Outras despesas previdenciárias	0,00	0,00	0,00	0,00	0,00
Compensação Financeira entre os regimes	0,00	0,00	0,00	0,00	0,00
Demais despesas previdenciárias	0,00	0,00	0,00	0,00	0,00
TOTAL DAS DESPESAS DO FUNDO EM REPARTIÇÃO (X)	0,00	0,00	0,00	0,00	0,00
RESULTADO PREVIDENCIÁRIO - FUNDO EM REPARTIÇÃO (XI)=(IX-X)(2)	0,00	0,00	0,00	0,00	0,00

Handwritten signatures and initials in blue ink, including a large signature and the initials 'ca' with an arrow pointing to the result line.

6º bimestre de 2024 (Novembro a dezembro)

APORTES DE RECURSOS PARA O FUNDO EM REPARTIÇÃO DO RPPS	APORTES REALIZADOS
Recursos para cobertura de insuficiências financeiras	0,00
Recursos para formação de reserva	0,00
BENS E DIREITOS DO RPPS (FUNDO EM REPARTIÇÃO)	
SALDO ATUAL	
Caixa e Equivalentes de Caixa	0,00
Investimentos e aplicações	0,00
Outros bens e direitos	0,00

ADMINISTRAÇÃO DO REGIME PRÓPRIO DE PREVIDÊNCIA DOS SERVIDORES - RPPS

RECEITAS DA ADMINISTRAÇÃO - RPPS	PREVISÃO ATUALIZADA (a)	RECEITAS REALIZADAS Até o Bimestre (b)
RECEITAS CORRENTES	0,00	0,00
TOTAL DAS RECEITAS DA ADMINISTRAÇÃO RPPS (XII)	0,00	0,00

DESPESAS DA ADMINISTRAÇÃO - RPPS

DESPESAS CORRENTES (XIII) Pessoal e Encargos Sociais Demais Despesas Correntes DESPESAS DE CAPITAL (XIV)	DOTAÇÃO ATUALIZADA (c)	DESPESAS EMPENHADAS Até o Bimestre (d)	DESPESAS LIQUIDADAS Até o Bimestre (e)	DESPESAS PAGAS Até o Bimestre (f)	INSCRITAS EM RESTOS A PAGAR NÃO PROCESSADAS No Exercício (g)
	0,00	0,00	0,00	0,00	0,00
	0,00	0,00	0,00	0,00	0,00
	0,00	0,00	0,00	0,00	0,00
	0,00	0,00	0,00	0,00	0,00
TOTAL DAS DESPESAS DA ADMINISTRAÇÃO RPPS (XV) = (XIII + XIV)	0,00	0,00	0,00	0,00	0,00

6º bimestre de 2024 (Novembro a Dezembro)

RESULTADO DA ADMINISTRAÇÃO RPPS (XVI) = (XII - XV)	0,00	0,00	0,00	0,00	0,00
BENS E DIREITOS - ADMINISTRAÇÃO DO RPPS	SALDO ATUAL				
Caixa e Equivalentes de Caixa	0,00				
Investimentos e aplicações	0,00				
Outros bens e direitos	0,00				

6º bimestre de 2024 (Novembro a Dezembro)

BENEFÍCIOS PREVIDENCIÁRIOS MANTIDOS PELO TESOUREIRO

RECEITAS PREVIDENCIÁRIAS (BENEFÍCIOS MANTIDOS PELO TESOUREIRO)	PREVISÃO ATUALIZADA (a)	RECEITAS REALIZADAS Até o Bimestre (b)
Contribuições dos Servidores Demais receitas previdenciárias	0,00 0,00	0,00 0,00
TOTAL DAS RECEITAS (BENEFÍCIOS MANTIDOS PELO TESOUREIRO) (XVII)	0,00	0,00

DESPESAS PREVIDENCIÁRIAS (BENEFÍCIOS MANTIDOS PELO TESOUREIRO)	DOTAÇÃO ATUALIZADA (c)	DESPESAS EMPENHADAS Até o Bimestre (d)	DESPESAS LIQUIDADAS Até o Bimestre (e)	DESPESAS PAGAS Até o Bimestre (f)	INSCRITAS EM RESTOS A PAGAR NÃO PROCESSADAS No Exercício (g)
Aposentadorias	0,00	0,00	0,00	0,00	0,00
Pensões	0,00	0,00	0,00	0,00	0,00
Outras despesas previdenciárias	0,00	0,00	0,00	0,00	0,00
TOTAL DAS DESPESAS (BENEFÍCIOS MANTIDOS PELO TESOUREIRO)(XVIII)	0,00	0,00	0,00	0,00	0,00

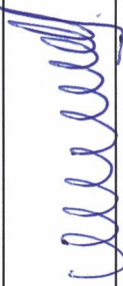
RESULTADO DOS BENEFÍCIOS MANTIDOS PELO TESOUREIRO (XIX)=(XVII-XVIII)(Z)	0,00	0,00	0,00	0,00	0,00
--	-------------	-------------	-------------	-------------	-------------

FONTE: SISTEMA: Aspec Informática - UNID RESPONSÁVEL: Prefeitura Municipal de Bela Cruz - DATA DA EMISSÃO: 30/01/2025 - HORA : 22:10:14

NOTA:

- (1) Como a Portaria MPS 746/2011 determina que os recursos provenientes desses aportes devem permanecer aplicados, no mínimo, por 5 (cinco) anos, essa receita não deverá compor o total das receitas previdenciárias do período de apuração
- (2) O resultado previdenciário será apresentado por meio da diferença entre previsão da receita e a dotação da despesa e entre a receita realizada e a despesa liquidada (do 1º ao 5º bimestre) e a despesa empenhada (no 6º bimestre).


6º bimestre de 2024 (Novembro a Dezembro)



JOSE OTACÍLIO DE MORAIS NETO
PREFEITO MUNICIPAL



G2 CONTABILIDADE E SERVIÇOS S/S
CONTADOR CEJ015475/0-4



SANTA MAJORIE VASCONCELOS PENHA
SECRETARIA DE ADMIN. FINANÇAS E PLANEJ



MARCOS ANTONIO LOPES CARVALHO FILHO
CONTROLADOR INTERNO

RREO - ANEXO 6 (LRF, Art 53, inciso III)

R\$ 1,00

RECEITAS PRIMÁRIAS	ACIMA DA LINHA	PREVISÃO ATUALIZADA	RECEITAS REALIZADAS ATÉ O BIMESTRE (a)
RECEITAS CORRENTES (EXCETO FONTES RPPS) (I)		124.408.740,00	130.925.574,10
Impostos, taxas e contribuições de melhoria		5.061.340,00	5.606.146,96
IPTU		311.240,00	136.923,69
ISS		1.001.000,00	1.109.433,34
ITBI		122.000,00	121.651,02
IRRF		3.491.100,00	4.064.695,06
Outros impostos, taxas e contribuições de melhoria		136.000,00	173.443,85
Contribuições		750.000,00	319.642,55
Contribuição patrimonial		726.800,00	816.514,90
Aplicações financeiras (II)		695.700,00	794.962,81
Outras receitas patrimoniais		31.100,00	21.552,09
Transferências correntes		117.692.600,00	123.497.934,03
Cota-parte do FPM		40.650.000,00	41.381.458,82
Cota-parte do ICMS		7.712.000,00	8.164.765,61
Cota-parte do IPVA		1.984.000,00	1.273.759,92
Cota-parte do ITR		4.000,00	5.080,67
Transferências da LC 61/1989		93.600,00	24.417,80
Transferências do Fimdeb		43.140.000,00	47.587.687,25
Outras transferências correntes		24.109.000,00	25.060.763,96
Demais receitas correntes		178.000,00	685.335,66
Outras receitas financeiras (III)		0,00	0,00
Receitas correntes restantes		178.000,00	685.335,66
RECEITAS PRIMÁRIAS CORRENTES (EXCETO FONTES RPPS) (IV) = (I-II-III)		123.713.040,00	130.130.611,29
RECEITAS PRIMÁRIAS CORRENTES (COM FONTES RPPS) (V)		0,00	0,00
RECEITAS NÃO PRIMÁRIAS CORRENTES (COM FONTES RPPS) (VI)		0,00	0,00
RECEITAS DE CAPITAL (EXCETO FONTES RPPS) (VII)		5.510.000,00	2.393.954,94
Operações de crédito (VIII)		0,00	0,00
Amortização de empréstimos (IX)		0,00	0,00
Alienação de bens		0,00	0,00
Receitas de alienação de investimentos temporários (X)		0,00	0,00

Receitas de alienação de investimentos permanentes (XI)	0,00	0,00	0,00
Outras alienação de bens	0,00	0,00	0,00
Transferências de capital	5.510.000,00	2.393.954,94	
Convênios	1.110.000,00	163.420,78	
Outras transferências de capital	4.400.000,00	2.230.534,16	
Outras receitas de capital	0,00	0,00	
Outras receitas de capital não primárias (XII)	0,00	0,00	
Outras receitas de capital primárias	0,00	0,00	
RECEITAS PRIMÁRIAS DE CAPITAL (EXCETO FONTES RPPS)(XIII)=(VII)-(V III+IX+XI+XII))	5.510.000,00	2.393.954,94	
RECEITAS PRIMÁRIAS DE CAPITAL (COM FONTES RPPS) (XIV)	0,00	0,00	
RECEITAS NÃO PRIMÁRIAS DE CAPITAL (COM FONTES RPPS)(XV)	0,00	0,00	
RECEITA PRIMÁRIA TOTAL (XVI)= (IV + V + XIII + XIV)	129.223.040,00	132.524.566,23	
RECEITA PRIMÁRIA TOTAL (EXCETO FONTES RPPS)(XVII)= (IV + XIII)	129.223.040,00	132.524.566,23	

DESPESAS PRIMÁRIAS	DOTAÇÃO ATUALIZADA	ATÉ O BIMESTRE/2024				RESTOS A PAGAR NÃO PROCESSADOS	
		DESPESAS EMPENHADAS	DESPESAS LIQUIDADAS	DESPESAS PAGAS (a)	RESTOS A PAGAR PROCESSADOS PAGOS (b)	LIQUIDADOS	PAGOS (c)
DESPESAS CORRENTES (EXCETO FONTES RPPS)(XVIII)	121.463.952,92	121.398.598,08	121.244.864,52	116.725.765,15	2.803.400,89	154.327,55	118.727,55
Pessoal e encargos sociais	79.458.176,70	79.400.161,95	79.324.133,49	76.522.892,93	1.314.616,70	0,00	0,00
Juros e encargos da dívida (XIX)	1.101.185,88	1.101.185,88	1.101.185,88	1.074.129,79	0,00	0,00	0,00
Outras despesas correntes	40.904.590,34	40.897.250,25	40.819.545,15	39.128.742,43	1.488.784,19	154.327,55	118.727,55
DESPESAS PRIMÁRIAS CORRENTES (EXCETO FONTES RPPS)(XX)=(XVIII - X IX)	120.362.767,04	120.297.412,20	120.143.678,64	115.651.635,36	2.803.400,89	154.327,55	118.727,55
DESPESAS PRIMÁRIAS CORRENTES (COM FONTES RPPS)(XXI)	0,00	0,00	0,00	0,00	0,00	0,00	0,00
DESPESAS NÃO PRIMÁRIAS CORRENTES (COM FONTES RPPS)(XXII)	0,00	0,00	0,00	0,00	0,00	0,00	0,00
DESPESAS DE CAPITAL (EXCETO FONTES RPPS)(XXIII)	13.824.528,18	13.824.528,18	13.819.178,18	13.267.078,38	453.305,37	0,00	0,00
Investimentos	8.294.661,36	8.294.661,36	8.289.311,36	7.782.751,13	307.435,84	0,00	0,00
Inversões financeiras	0,00	0,00	0,00	0,00	0,00	0,00	0,00
Concessão de empréstimos e financiamentos (XXIV)	0,00	0,00	0,00	0,00	0,00	0,00	0,00
Aquisição de título de capital já integralizado (XXV)	0,00	0,00	0,00	0,00	0,00	0,00	0,00
Aquisição de título de crédito (XXVI)	0,00	0,00	0,00	0,00	0,00	0,00	0,00
Demais inversões financeiras	0,00	0,00	0,00	0,00	0,00	0,00	0,00
Amortização de dívida (XXVII)	0,00	0,00	0,00	0,00	0,00	0,00	0,00
	5.529.866,82	5.529.866,82	5.529.866,82	5.484.327,25	145.869,53	0,00	0,00

DESPESAS PRIMÁRIAS DE CAPITAL (EXCETO FONTES RPPS) (XXVIII) = XXII I - (XXIV + XXV + XXVI + XXVII)	8.294.661,36	8.294.661,36	8.289.311,36	7.782.751,13	307.435,84	0,00	0,00
RESERVA DE CONTINGÊNCIA (XXIX)	0,00	0,00	0,00	0,00	0,00	0,00	0,00
DESPESAS PRIMÁRIAS DE CAPITAL (COM FONTES RPPS) (XXX)	0,00	0,00	0,00	0,00	0,00	0,00	0,00
DESPESAS NÃO PRIMÁRIAS CORRENTES (COM FONTES RPPS) (XXXI)	0,00	0,00	0,00	0,00	0,00	0,00	0,00
DESPA PRIMÁRIA TOTAL (XXXII)=(XX + XXI + XXVIII + XXIX + XXX)	128.657.428,40	128.592.073,56	128.432.990,00	123.434.386,49	3.110.836,73	154.327,55	118.727,55
DESPA PRIMÁRIA TOTAL (EXCETO FONTES RPPS) (XXXIII)=(XX + XXVIII + XXIX)	128.657.428,40	128.592.073,56	128.432.990,00	123.434.386,49	3.110.836,73	154.327,55	118.727,55
RESULTADO PRIMÁRIO (COM RPPS) - Acima da linha (XXXIV) = [XVIIa-(X XXIIa + XXXIIb + XXXIIC)]				5.860.615,46			
RESULTADO PRIMÁRIO (SEM RPPS) - Acima da linha (XXXV) = [XVIIa-(X XXIIIIa + XXXIIIIb + XXXIIIIc)]				5.860.615,46			

META FISCAL PARA O RESULTADO PRIMÁRIO	VALOR CORRENTE
Meta fixada no Anexo de Metas Fiscais da LDO para o exercício de referência	0,00

JUROS NOMINAIS	ATÉ O BIMESTRE/2024	
	VALOR CORRENTE	
Juros, Encargos e Variações Monetárias Ativos (Exceto RPPS) (XXXVI)	-	794.962,81
Juros, Encargos e variações Monetárias Passivos (Exceto RPPS) (XXXVII)	-	37.208.171,75
RESULTADO NOMINAL (SEM RPPS) - Acima da linha (XXXVIII) = XXXV + (XXXVI - XXXVII)	-	-30.552.593,48

[Handwritten signature]

[Handwritten signature]

CÁLCULO DO RESULTADO NOMINAL	SALDO	
	EM 31 DE DEZEMBRO (a)	ATÉ O BIMESTRE (b)
ABAIXO DA LINHA		

DÍVIDA CONSOLIDADA (XXXIX)	35.636.413,72	66.140.258,90
DEDUÇÕES (XL)	-10.251.647,07	-7.161.485,98
Disponibilidade de caixa	-10.252.231,99	-7.162.070,90
Disponibilidade de caixa bruta	4.362.198,58	6.460.410,54
(-) Restos a pagar processados (XLI)	11.300.434,83	8.415.843,51
(-) Depósitos Restituíveis e Valores Vinculados	3.313.975,74	5.206.637,93
Demais haveres financeiros	584,92	584,92
DÍVIDA CONSOLIDADA LÍQUIDA (XLII)=(XXXIX-XL)	45.888.060,79	73.301.744,88

RESULTADO NOMINAL (SEM RPPS) - Abaixo da linha (XLIII) = (XLIa - XLIIb) -27.413.684,09

META FISCAL PARA O RESULTADO NOMINAL VALOR CORRENTE

Meta fixada no Anexo de Metas Fiscais da LDO para o exercício de referência - 0,00

AJUSTE METODOLÓGICO ATÉ O BIMESTRE/2024

VARIAÇÃO SALDO RPP = (XLIV) = (XLIa - XLIIb)	-	2.884.611,32
RECEITA DE ALIENAÇÃO DE INVESTIMENTOS PERMANENTES (XLV)=(XI)	-	0,00
VARIAÇÃO CAMBIAL (XLVI)	-	0,00
VARIAÇÃO DO SALDO DE PRECATORIOS INTEGRANTES DA DC (XLVII)	-	0,00
VARIAÇÃO DO SALDO DAS DEMAIS OBRIGAÇÕES INTEGRANTES DA DC (XLVIII)	-	0,00
OUTROS AJUSTES (XLXIX)	-	0,00


RESULTADO NOMINAL (SEM RPPS) AJUSTADO - Abaixo da linha (L) = (XLIII + (XLIV - XLV - XLVI + XLVII + XLVIII) +/- (XLXIX)) -24.529.072,77

RESULTADO PRIMÁRIO (SEM RPPS)- Abaixo da linha (LI) = L - (XXXVI - XXXVII) 11.884.136,17

INFORMAÇÕES ADICIONAIS PREVISÃO ORÇAMENTÁRIA

SALDO DE EXERCÍCIOS ANTERIORES	-	0,00
Recursos arrecadados em exercícios anteriores - RPPS	-	0,00
Superavit financeiro utilizado para abertura e reabertura de créditos adicionais	-	0,00
RESERVA ORÇAMENTÁRIA DO RPPS	-	0,00

RELATÓRIO RESUMIDO DA EXECUÇÃO ORÇAMENTÁRIA
DEMONSTRATIVO DOS RESULTADOS PRIMÁRIO E NOMINAL
ORÇAMENTOS FISCAL E DA SEGURIDADE SOCIAL
6º bimestre de 2024 (Novembro a Dezembro)



JOSE OTACÍLIO DE MORAIS NETO
PREFEITO MUNICIPAL



G2 CONTABILIDADE E SERVIÇOS S/S
CONTADOR CE-015475/0-4



SAMIA MAJORIE VASCONCELOS PENHA
SECRETARIA DE ADMIN. FINANÇAS E PLANEJ



MARCOS ANTONIO LOPES CARVALHO FILHO
CONTROLADOR INTERNO

RREO - ANEXO 7 (LRF, Art 53, inciso V)

R\$ 1,00

PODER / ÓRGÃO	RESTOS A PAGAR PROCESSADOS				
	INSCRITOS		PAGOS (c)	CANCELADOS (d)	SALDO (e) = (a+b) - (c+d)
	EM EXERCÍCIOS ANTERIORES (a)	EM 31 DE DEZ. EXERC. ANTERIOR (b)			
RESTOS A PAGAR (EXCETO INTRA-ORÇAMENTARIO (I))					
Executivo	6.454.557,26	4.845.897,57	3.256.706,26	4.734.704,23	3.309.044,34
2013-Fundo Municipal de Educação	6.454.557,26	4.845.221,57	3.256.030,26	4.734.704,23	3.309.044,34
2017-Fundo Municipal de Educação	10.116,98	0,00	0,00	0,00	10.116,98
2018-Sec de Adm. Fin. Planejamento	120.629,38	0,00	0,00	120.629,38	0,00
2018-Secretaria de Saúde	1.838,49	0,00	0,00	1.838,49	0,00
2018-Fundo Municipal de Saúde	3.509,06	0,00	0,00	3.471,38	37,68
2018-Secretaria de Assistência Social	1,00	0,00	0,00	0,00	1,00
2018-Fundo Municipal de Educação	8.525,38	0,00	0,00	8.525,38	0,00
2018-Secretaria de Assistência Social	243,46	0,00	0,00	243,46	0,00
2018-Fundo Municipal de Educação	10.334,50	0,00	0,00	10.334,50	0,00
2018-Sec. de Aproveitamento e Desenv. Econ	1.322,07	0,00	0,00	1.322,07	0,00
2018-Fundo Municipal de Educação	2,01	0,00	0,00	2,01	0,00
2018-Secretaria de Educação	888,21	0,00	0,00	887,49	0,72
2018-Fundo de Man/Desenv. da Educação Bá	1.099.177,07	0,00	0,00	1.099.177,07	0,00
2019-Gabinete do Prefeito	4.928,27	0,00	0,00	4.873,27	55,00
2019-Sec de Adm. Fin. Planejamento	15.175,45	0,00	0,00	10.846,60	4.328,85
2019-Secretaria de Saúde	1.137.047,38	0,00	0,00	1.137.047,38	0,00
2019-Fundo Municipal de Saúde	3,73	0,00	0,00	3,73	0,00
2019-Secretaria de Assistência Social	135.977,28	0,00	0,00	116.249,01	19.728,27
2019-Fundo Mun Direitos Criança e Adoles	681,59	0,00	0,00	681,59	0,00
2019-Secretaria de Infra-Estrutura	10.601,20	0,00	0,00	10.601,20	0,00
2019-Sec. de Aproveitamento e Desenv. Econ	1.389,82	0,00	0,00	1.389,82	0,00
2019-Secretaria de Meio Ambiente e Turis	2.786,21	0,00	0,00	2.786,21	0,00
2019-Fundo Municipal de Educação	10.075,60	0,00	0,00	10.075,60	0,00
2019-Secretaria de Educação	161.580,33	0,00	0,00	161.580,33	0,00
2019-Fundo de Man/Desenv. da Educação Bá	2.025.291,02	0,00	0,00	2.025.291,02	0,00
2019-Secretaria de Cultura	1.158,64	0,00	0,00	1.158,64	0,00

RREO - ANEXO 7 (LRF, Art. 53, inciso V)

R\$ 1,00

PODER / ÓRGÃO	RESTOS A PAGAR PROCESSADOS				
	INSCRITOS		PAGOS (c)	CANCELADOS (d)	SALDO (e) = (a+b)-(c+d)
	EM EXERCÍCIOS ANTERIORES (a)	EM 31 DE DEZ. EXERC. ANTERIOR (b)			
2019-Encargos Gerais do Município	5.688,60	0,00	0,00	5.688,60	0,00
2020-Sec de Adm. Fin. Planejamento	4.496,41	0,00	0,00	0,00	4.496,41
2020-Secretaria de Saúde	49.604,70	0,00	0,00	0,00	49.604,70
2020-Fundo Municipal de Saúde	7.117,27	0,00	0,00	0,00	7.117,27
2020-Secretaria Mun. de Assistência Soci	16.829,56	0,00	0,00	0,00	16.829,56
2020-Secretaria de Infra-Estrutura	103.181,99	0,00	0,00	0,00	103.181,99
2020-Secretaria da Juventude e Desporto	4.960,00	0,00	0,00	0,00	4.960,00
2020-Secretaria de Educação	12.755,21	0,00	0,00	0,00	12.755,21
2020-Secretaria de Educação	88.942,64	0,00	0,00	0,00	88.942,64
2020-Fundo de Man/Desenv. da Educação Bá	16.675,12	0,00	0,00	0,00	16.675,12
2020-Secretaria de Cultura	10.140,50	0,00	0,00	0,00	10.140,50
2021-Sec de Adm. Fin. Planejamento	2.896,62	0,00	0,00	0,00	2.896,62
2021-Secretaria de Saúde	1.739,49	0,00	0,00	0,00	1.739,49
2021-Fundo Municipal de Saúde	2.208,87	0,00	0,00	0,00	2.208,87
2021-Secretaria Mun. de Assistência Soci	180,20	0,00	0,00	0,00	180,20
2021-Secretaria de Infra-Estrutura	140,50	0,00	0,00	0,00	140,50
2021-Sec. de Agronegócios e Desenv. Econ	1.380,38	0,00	0,00	0,00	1.380,38
2021-Fundo Municipal de Educação	1.596,00	0,00	0,00	0,00	1.596,00
2021-Secretaria de Educação	57.779,66	0,00	0,00	0,00	57.779,66
2021-Fundo de Man/Desenv. da Educação Bá	13.062,64	0,00	0,00	0,00	13.062,64
2022-Gabinete do Prefeito	35.319,72	0,00	0,00	0,00	35.319,72
2022-Sec de Adm. Fin. Planejamento	16.190,51	0,00	0,00	0,00	16.190,51
2022-Secretaria de Saúde	276.118,50	0,00	0,00	0,00	276.118,50
2022-Fundo Municipal de Saúde	2.740,00	0,00	0,00	0,00	2.740,00
2022-Secretaria Mun. de Assistência Soci	100,00	0,00	0,00	0,00	100,00
2022-Fundo Municipal de Assistência Soci	21.615,36	0,00	0,00	0,00	21.615,36
2022-Secretaria de Infra-Estrutura	1.905,18	0,00	0,00	0,00	1.905,18
2022-Secretaria Municipal de Agronegócio	1.178,42	0,00	0,00	0,00	1.178,42
2022-Secretaria de Meio Ambiente e Turis	16.174,32	0,00	0,00	0,00	16.174,32
2022-Secretaria Municipal de Educação					

PODER / ÓRGÃO	RESTOS A PAGAR PROCESSADOS					
	INSCRITOS		PAGOS (c)	CANCELADOS (d)	SALDO (e) = (a+b)-(c+d)	
	EM EXERCÍCIOS ANTERIORES (a)	EM 31 DE DEZ. EXERC. ANTERIOR (b)				
2022-Fundo de Man/Desenv. da Educação Bá	917.282,60	0,00	0,00	0,00	917.282,60	
2022-Secretaria de Cultura	1.272,16	0,00	0,00	0,00	1.272,16	
2023-Gabinete do Prefeito	0,00	58.678,92	39.678,99	0,00	18.884,33	
2023-Sec de Adm. Fin. Planejamento	0,00	505.083,58	325.390,24	0,00	179.693,34	
2023-Secretaria de Controle Interno	0,00	3.776,02	0,00	0,00	3.776,02	
2023-Secretaria de Saúde	0,00	208.381,23	167.232,08	0,00	41.149,15	
2023-Fundo Municipal de Saúde	0,00	732.609,26	662.789,74	0,00	89.819,52	
2023-Secretaria Mun. de Assistência Soci	0,00	101.736,62	85.375,43	0,00	16.361,19	
2023-Fundo Municipal de Assistência Soci	0,00	39.905,34	35.705,91	0,00	4.199,43	
2023-Secretaria de Infra-Estrutura	0,00	590.723,45	258.294,01	0,00	332.429,44	
2023-Secretaria Municipal de Agronegócio	0,00	16.903,47	16.689,20	0,00	214,27	
2023-Secretaria de Meio Ambiente e Turis	0,00	7.607,51	6.257,51	0,00	1.350,00	
2023-Secretaria da Juventude e Desporto	0,00	14.454,78	9.540,00	0,00	4.914,78	
2023-Fundo Municipal de Educação	0,00	233.044,47	232.499,60	0,00	544,87	
2023-Secretaria Municipal de Educação	0,00	204.888,14	149.629,85	0,00	55.258,29	
2023-Fundo de Man/Desenv. da Educação Bá	0,00	2.066.900,07	1.255.033,04	0,00	811.867,03	
2023-Secretaria de Cultura	0,00	36.473,17	11.076,26	0,00	25.396,91	
2023-Fundo Municipal de Cultura	0,00	1.918,80	858,80	0,00	1.060,00	
2023-Sec. de Desenv. Econom., Urb. e Emp	0,00	2.252,74	0,00	0,00	2.252,74	
Legislativo	0,00	676,00	676,00	0,00	0,00	
2023-Câmara Municipal de Bela Cruz	0,00	676,00	676,00	0,00	0,00	
RESTOS A PAGAR (INTRA-ORÇAMENTÁRIO (II))	0,00	0,00	0,00	0,00	0,00	
TOTAL (III)=(I)+(II)	6.454.557,26	4.845.897,57	3.256.706,26	4.734.704,23	3.309.044,34	

RREO - ANEXO 7 (LRF, Art. 53, inciso V)

R\$ 1,00

PODER / ÓRGÃO	RESTOS A PAGAR NÃO PROCESSADOS									
	INSCRITOS		LIQUIDADOS (h)	PAGOS (i)	CANCELADOS (j)	SALDO (k) = (f+g)-(i+j)	SALDO TOTAL (l) = (e)+(k)			
	EM EXERCÍCIOS ANTERIORES (f)	EM 31 DE DEZ. EXERC. ANTERIOR (g)								
RESTOS A PAGAR (EXCETO INTRA-ORÇAMENTÁRIO (I))	4.866.339,87	237.346,91	154.327,55	118.727,55	4.908.559,21	76.400,02	3.385.444,36			
Executivo	4.866.339,87	221.137,85	138.118,49	102.518,49	4.908.559,21	76.400,02	3.385.444,36			
2013-Fundo Municipal de Educação	0,00	0,00	0,00	0,00	0,00	0,00	10.116,98			
2017-Fundo Municipal de Educação	120.629,38	0,00	0,00	0,00	120.629,38	0,00	0,00			
2018-Sec de Adm. Fin. Planejamento	1.838,49	0,00	0,00	0,00	1.838,49	0,00	0,00			
2018-Secretaria de Saúde	3.471,38	0,00	0,00	0,00	3.471,38	0,00	37,68			
2018-Fundo Municipal de Saúde	0,00	0,00	0,00	0,00	0,00	0,00	1,00			
2018-Secretaria de Assistência Social	8.525,38	0,00	0,00	0,00	8.525,38	0,00	0,00			
2018-Fundo Mun Direitos Criança e Adoles	243,46	0,00	0,00	0,00	243,46	0,00	0,00			
2018-Secretaria de Infra-Estrutura	10.334,50	0,00	0,00	0,00	10.334,50	0,00	0,00			
2018-Sec. de Agronegócios e Desenv. Econ	1.322,07	0,00	0,00	0,00	1.322,07	0,00	0,00			
2018-Fundo Municipal de Educação	2,01	0,00	0,00	0,00	2,01	0,00	0,00			
2018-Secretaria de Educação	887,49	0,00	0,00	0,00	887,49	0,00	0,72			
2018-Fundo de Man/Desenv. da Educação Bá	1.099.177,07	0,00	0,00	0,00	1.099.177,07	0,00	0,00			
2019-Gabinete do Prefeito	4.873,27	0,00	0,00	0,00	4.873,27	0,00	55,00			
2019-Sec de Adm. Fin. Planejamento	10.846,60	0,00	0,00	0,00	10.846,60	0,00	4.328,85			
2019-Secretaria de Saúde	1.137.047,38	0,00	0,00	0,00	1.137.047,38	0,00	0,00			
2019-Fundo Municipal de Saúde	3,73	0,00	0,00	0,00	3,73	0,00	0,00			
2019-Secretaria de Assistência Social	116.249,01	0,00	0,00	0,00	116.249,01	0,00	19.728,27			
2019-Fundo Mun Direitos Criança e Adoles	681,59	0,00	0,00	0,00	681,59	0,00	0,00			
2019-Secretaria de Infra-Estrutura	10.601,20	0,00	0,00	0,00	10.601,20	0,00	0,00			
2019-Sec. de Agronegócios e Desenv. Econ	1.389,82	0,00	0,00	0,00	1.389,82	0,00	0,00			
2019-Secretaria de Meio Ambiente e Turis	2.786,21	0,00	0,00	0,00	2.786,21	0,00	0,00			
2019-Fundo Municipal de Educação	10.075,60	0,00	0,00	0,00	10.075,60	0,00	0,00			
2019-Secretaria de Educação	161.580,33	0,00	0,00	0,00	161.580,33	0,00	0,00			
2019-Fundo de Man/Desenv. da Educação Bá	2.025.291,02	0,00	0,00	0,00	2.025.291,02	0,00	0,00			
2019-Secretaria de Cultura	1.158,64	0,00	0,00	0,00	1.158,64	0,00	0,00			
2019-Encargos Gerais do Município	5.688,60	0,00	0,00	0,00	5.688,60	0,00	0,00			

RREO - ANEXO 7 (LRF, Art. 53, inciso V)

R\$ 1,00

PODER / ÓRGÃO	RESTOS A PAGAR NÃO PROCESSADOS									
	INSCRITOS		LIQUIDADOS (h)	PAGOS (i)	CANCELADOS (j)	SALDO (k) = (f+g)-(i+j)	SALDO TOTAL (l) = (e)+(k)			
	EM EXERCÍCIOS ANTERIORES (f)	EM 31 DE DEZ. EXERC. ANTERIOR (g)								
2020-Sec de Adm. Fin. Planejamento	0,00	0,00	0,00	0,00	0,00	0,00	4.496,41			
2020-Secretaria de Saúde	0,00	0,00	0,00	0,00	0,00	0,00	49.604,70			
2020-Fundo Municipal de Saúde	0,00	0,00	0,00	0,00	0,00	0,00	7.117,27			
2020-Secretaria Mun. de Assistência Soci	0,00	0,00	0,00	0,00	0,00	0,00	16.829,56			
2020-Secretaria de Infra-Estrutura	50.202,47	0,00	0,00	0,00	50.202,45	0,02	103.182,01			
2020-Secretaria da Juventude e Desporto	0,00	0,00	0,00	0,00	0,00	0,00	4.960,00			
2020-Secretaria de Educação	0,00	0,00	0,00	0,00	0,00	0,00	12.755,21			
2020-Fundo de Man/Desenv. da Educação Bá	0,00	0,00	0,00	0,00	0,00	0,00	88.942,64			
2020-Secretaria de Cultura	0,00	0,00	0,00	0,00	0,00	0,00	16.675,12			
2021-Sec de Adm. Fin. Planejamento	12.800,00	0,00	0,00	0,00	0,00	12.800,00	22.940,50			
2021-Secretaria de Saúde	0,00	0,00	0,00	0,00	0,00	0,00	2.896,62			
2021-Fundo Municipal de Saúde	0,00	0,00	0,00	0,00	0,00	0,00	1.739,49			
2021-Secretaria Mun. de Assistência Soci	0,00	0,00	0,00	0,00	0,00	0,00	2.208,87			
2021-Secretaria de Infra-Estrutura	0,00	0,00	0,00	0,00	0,00	0,00	180,20			
2021-Sec. de Aproveitamentos e Desenv. Econ	0,00	0,00	0,00	0,00	0,00	0,00	140,50			
2021-Fundo Municipal de Educação	0,00	0,00	0,00	0,00	0,00	0,00	1.380,38			
2021-Secretaria de Educação	0,00	0,00	0,00	0,00	0,00	0,00	1.596,00			
2021-Fundo de Man/Desenv. da Educação Bá	68.633,17	0,00	0,00	0,00	68.633,17	0,00	57.779,66			
2022-Gabinete do Prefeito	0,00	0,00	0,00	0,00	0,00	0,00	13.062,64			
2022-Sec de Adm. Fin. Planejamento	0,00	0,00	0,00	0,00	0,00	0,00	35.319,72			
2022-Secretaria de Saúde	0,00	0,00	0,00	0,00	0,00	0,00	16.190,51			
2022-Fundo Municipal de Saúde	0,00	0,00	0,00	0,00	0,00	0,00	276.118,50			
2022-Secretaria Mun. de Assistência Soci	0,00	0,00	0,00	0,00	0,00	0,00	2.740,00			
2022-Fundo Municipal de Assistência Soci	0,00	0,00	0,00	0,00	0,00	0,00	100,00			
2022-Secretaria de Infra-Estrutura	0,00	0,00	0,00	0,00	0,00	0,00	21.615,36			
2022-Secretaria Municipal de Aproveitamento	0,00	0,00	0,00	0,00	0,00	0,00	1.905,18			
2022-Secretaria de Meio Ambiente e Turis	0,00	0,00	0,00	0,00	0,00	0,00	1.178,42			
2022-Secretaria Municipal de Educação	0,00	0,00	0,00	0,00	0,00	0,00	16.174,32			
2022-Fundo de Man/Desenv. da Educação Bá	0,00	0,00	0,00	0,00	0,00	0,00	917.282,60			
2022-Secretaria de Cultura	0,00	0,00	0,00	0,00	0,00	0,00	1.272,16			

RREO - ANEXO 7 (LRF, Art. 53, inciso V)

R\$ 1,00

PODER / ÓRGÃO	RESTOS A PAGAR NÃO PROCESSADOS									
	INSCRITOS		LIQUIDADOS (h)	PAGOS (i)	CANCELADOS (j)	SALDO (k) = (f+g)-(i+j)	SALDO TOTAL (l) = (e)+(k)			
	EM EXERCÍCIOS ANTERIORES (f)	EM 31 DE DEZ. EXERC. ANTERIOR (g)								
2023-Gabinete do Prefeito	0,00	3.046,50	3.046,50	3.046,50	0,00	0,00	18.884,33			
2023-Sec de Adm. Fin. Planejamento	0,00	43.545,32	33.545,32	7.945,32	0,00	35.600,00	215.293,34			
2023-Secretaria de Controle Interno	0,00	0,00	0,00	0,00	0,00	0,00	3.776,02			
2023-Secretaria de Saúde	0,00	49.024,89	20.094,40	15.094,40	22.930,49	11.000,00	52.149,15			
2023-Fundo Municipal de Saúde	0,00	40.523,00	40.523,00	40.523,00	0,00	0,00	89.819,52			
2023-Secretaria Mun. de Assistência Soci	0,00	8.298,05	2.798,05	2.798,05	0,00	5.500,00	21.861,19			
2023-Fundo Municipal de Assistência Soci	0,00	2.955,75	2.955,75	2.955,75	0,00	0,00	4.199,43			
2023-Secretaria de Infra-Estrutura	0,00	19.029,12	19.029,12	19.029,12	0,00	0,00	332.429,44			
2023-Secretaria Municipal de Agronegócio	0,00	2.736,40	2.736,40	2.736,40	0,00	0,00	214,27			
2023-Secretaria de Meio Ambiente e Turis	0,00	385,00	385,00	385,00	0,00	0,00	1.350,00			
2023-Secretaria da Juventude e Desporto	0,00	1.590,00	1.590,00	1.590,00	0,00	0,00	4.914,78			
2023-Fundo Municipal de Educação	0,00	0,00	0,00	0,00	0,00	0,00	544,87			
2023-Secretaria Municipal de Educação	0,00	15.449,95	8.949,95	3.949,95	0,00	11.500,00	66.758,29			
2023-Fundo de Man/Desenv. da Educação Bá	0,00	32.963,87	875,00	875,00	32.088,87	0,00	811.887,03			
2023-Secretaria de Cultura	0,00	1.590,00	1.590,00	1.590,00	0,00	0,00	25.396,91			
2023-Fundo Municipal de Cultura	0,00	0,00	0,00	0,00	0,00	0,00	1.060,00			
2023-Sec. de Desenv. Econom., Urb. e Emp	0,00	0,00	0,00	0,00	0,00	0,00	2.252,74			
Legislativo	0,00	16.209,06	16.209,06	16.209,06	0,00	0,00	0,00			
2023-Câmara Municipal de Bela Cruz	0,00	16.209,06	16.209,06	16.209,06	0,00	0,00	0,00			
RESTOS A PAGAR (INTRA-ORÇAMENTÁRIO (II))	0,00	0,00	0,00	0,00	0,00	0,00	0,00			
TOTAL (III)=(I)+(II)	4.866.339,87	237.346,91	154.327,55	118.727,55	4.908.559,21	76.400,02	3.385.444,36			

RELATÓRIO RESUMIDO DA EXECUÇÃO ORÇAMENTÁRIA
 DEMONSTRATIVO DOS RESTOS A PAGAR
 POR PODER E ÓRGÃO
 ORÇAMENTOS FISCAL E DA SEGURIDADE SOCIAL
 6º bimestre de 2024 (Novembro a Dezembro)

R\$ 1,00

RREO - ANEXO 7 (LRF, Art 53, inciso V)

PODER / ÓRGÃO	RESTOS A PAGAR PROCESSADOS				
	INSCRITOS		PAGOS (c)	CANCELADOS (d)	SALDO (e) = (a+b)-(c+d)
	EM EXERCÍCIOS ANTERIORES (a)	EM 31 DE DEZ. EXERC. ANTERIOR (b)			
RESTOS A PAGAR (INTRA-ORÇAMENTÁRIO (II))	0,00	0,00	0,00	0,00	0,00

RELATÓRIO RESUMIDO DA EXECUÇÃO ORÇAMENTÁRIA
 DEMONSTRATIVO DOS RESTOS A PAGAR
 POR PODER E ÓRGÃO
 ORÇAMENTOS FISCAL E DA SEGURIDADE SOCIAL
 6º Bimestre de 2024 (Novembro a Dezembro)

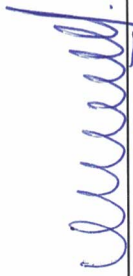



RREO - ANEXO 7 (LRF, Art. 53, inciso V)

R\$ 1,00

PODER / ÓRGÃO	RESTOS A PAGAR NÃO PROCESSADOS							SALDO TOTAL (1) = (e)+(k)
	INSCRITOS		LIQUIDADOS (h)	PAGOS (i)	CANCELADOS (j)	SALDO (k) = (f+g)-(i+j)	SALDO (l) = (f+g)-(i+j)	
	EM EXERCÍCIOS ANTERIORES (f)	EM 31 DE DEZ. EXERC. ANTERIOR (g)						
RESTOS A PAGAR (INTRA-ORÇAMENTÁRIO (II))	0,00	0,00	0,00	0,00	0,00	0,00	0,00	0,00

FONTE: SISTEMA: Aspec Informática - UNIDADE RESPONSÁVEL: Prefeitura Municipal de Bela Cruz - DATA DA EMISSÃO: 30/01/2025 - HORA DA EMISSÃO: 22:15:58

NOTAS:

 JOSE OTACÍLIO DE MORAIS NETO PREFEITO MUNICIPAL	 G2 CONTABILIDADE E SERVIÇOS S/S CONTADOR CEND15475/0-4
 SAMIA MAJORIE VASCONCELOS PENHA SECRETARIA DE ADMIN. FINANÇAS E PLANEJ	 MARCOS ANTONIO LOPES CARVALHO FILHO CONTROLADOR INTERNO

RREO - ANEXO 8 (LDB, Art.72)

R\$ 1,00

RECEITAS RESULTANTE DE IMPOSTOS (caput do art. 212 da Constituição)		PREVISÃO ATUALIZADA (a)	RECEITAS REALIZADAS Até o Bimestre (b)
RECEITAS RESULTANTE DE IMPOSTOS (Arts. 212 e 212-A da Constituição Federal)			
1 - RECEITAS DE IMPOSTOS		4.925.340,00	5.432.703,11
1.1 - Receita resultante do imposto sobre a propriedade predial e territorial urbana - IPTU		311.240,00	136.923,69
1.2 - Receita resultante do imposto sobre transmissão inter vivos - ITBI		122.000,00	121.651,02
1.3 - Receita resultante do imposto sobre serviços de qualquer natureza - ISS		1.001.000,00	1.109.433,34
1.4 - Receita resultante do imposto de renda retido na fonte - IRRF		3.491.100,00	4.064.695,06
2 - RECEITA DE TRANSFERÊNCIAS CONSTITUCIONAIS E LEGAIS		62.192.000,00	62.379.478,49
2.1 - Cota parte do FPM		49.950.000,00	50.544.448,33
2.1.1 - Parcela referente à CF, art. 159, I, alínea b		46.500.000,00	45.814.749,80
2.1.2 - Parcela referente à CF, art. 159, I, alíneas d e e		3.450.000,00	4.729.698,53
2.2 - Cota parte do ICMS		9.640.000,00	10.205.957,12
2.3 - Cota parte IPI - Exportação		117.000,00	30.522,30
2.4 - Cota parte ITR		5.000,00	6.350,66
2.5 - Cota parte IPVA		2.480.000,00	1.592.200,08
2.6 - Cota parte IOF-ouro		0,00	0,00
2.7 - Compensações financeiras provenientes de impostos e transferências constitucionais		0,00	0,00
3 - TOTAL DA RECEITA RESULTANTE DE IMPOSTOS (1 + 2)		67.117.340,00	67.812.181,60
4 - TOTAL DESTINADO AO FUNDEB - 20% DE ((2.1.1) + (2.2) + (2.3) + (2.4) + (2.5) + (2.7))		11.748.400,00	11.529.995,67
5 - VALOR MÍNIMO A SER APLICADO ALÉM DO VALOR DESTINADO AO FUNDEB - 5% DE ((2.1.1) + (2.2) + (2.3) + (2.4) + (2.5) + (2.7)) + 25% DE ((1.1) + (1.2) + (1.3) + (1.4) + (2.1.2) + (2.6))		5.030.935,00	5.423.089,41

ce

D

A

[assinatura]

FUNDEB			
RECEITAS RECEBIDAS DO FUNDEB DO EXERCÍCIO	PREVISÃO ATUALIZADA (a)	RECEITAS REALIZADAS Até o Bimestre (b)	
6 - RECEITAS RECEBIDAS DO FUNDEB	43.380.000,00	47.809.420,78	
6.1 - FUNDEB - Impostos e Transferências de Impostos	24.140.000,00	24.093.602,70	
6.1.1 - Principal	23.900.000,00	23.871.869,17	
6.1.2 - Rendimentos de aplicação financeira	240.000,00	221.733,53	
6.1.3 - Ressarcimento de Recursos do Fundeb	0,00	0,00	
6.2 - FUNDEB - Complementação da União - VAAF	9.100.000,00	10.892.407,53	
6.2.1 - Principal	9.100.000,00	10.892.407,53	
6.2.2 - Rendimentos de aplicação financeira	0,00	0,00	
6.2.3 - Ressarcimento de Recursos do Fundeb	0,00	0,00	
6.3 - FUNDEB - Complementação da União - VAAT	10.090.000,00	12.363.352,25	
6.3.1 - Principal	10.090.000,00	12.363.352,25	
6.3.2 - Rendimentos de aplicação financeira	0,00	0,00	
6.3.3 - Ressarcimento de Recursos do Fundeb	0,00	0,00	
6.4 - FUNDEB - Complementação da União - VAAR	50.000,00	460.058,30	
6.4.1 - Principal	50.000,00	460.058,30	
6.4.2 - Rendimentos de aplicação financeira	0,00	0,00	
6.4.3 - Ressarcimento de Recursos do Fundeb	0,00	0,00	
7 - RESULTADO LÍQUIDO DAS TRANSFERÊNCIAS DO FUNDEB (6.1.1 - 4)	12.151.600,00	12.341.873,50	
RECURSOS RECEBIDOS EM EXERCÍCIOS ANTERIORES E NÃO UTILIZADOS (SUPERÁVIT)			
		VALOR	
8 - TOTAL DOS RECURSOS DE SUPERÁVIT			0,00
8.1 - SUPERÁVIT DO EXERCÍCIO IMEDIATAMENTE ANTERIOR			0,00
8.2 - SUPERÁVIT RESIDUAL DE OUTROS EXERCÍCIOS			0,00
9 - TOTAL DOS RECURSOS DO FUNDEB DISPONÍVEIS PARA UTILIZAÇÃO (6 + 8)			47.809.420,78

DESPESAS COM RECURSOS DO FUNDEB (por Área de Atuação)6	DOTAÇÃO ATUALIZADA (c)	DESPESAS EMPENHADAS Até o Bimestre (d)	DESPESAS LIQUIDADAS Até o Bimestre (e)	DESPESAS PAGAS Até o Bimestre (f)	INSCRITAS EM RESTOS A PAGAR NÃO PROCESSADAS (g)
10 - TOTAL DAS DESPESAS COM RECURSOS DO FUNDEB	48.803.353,99	48.785.688,21	48.778.325,40	47.240.614,17	7.362,81
10.1 - PROFISSIONAIS DA EDUCAÇÃO BÁSICA	38.695.294,94	38.677.629,16	38.677.629,16	37.143.417,93	0,00
10.1.1 - Educação infantil	6.471.549,24	6.471.549,24	6.471.549,24	6.186.813,48	0,00
10.1.2 - Ensino Fundamental	31.401.339,98	31.383.674,20	31.383.674,20	30.148.733,65	0,00
10.1.3 - Educação de Jovens e Adultos	822.405,72	822.405,72	822.405,72	807.870,80	0,00
10.1.4 - Educação Especial	0,00	0,00	0,00	0,00	0,00
10.1.5 - Administração Geral	0,00	0,00	0,00	0,00	0,00
10.2 - OUTRAS DESPESAS	10.108.059,05	10.108.059,05	10.100.696,24	10.097.196,24	7.362,81
10.2.1 - Educação infantil	1.200.793,06	1.200.793,06	1.200.793,06	1.200.793,06	0,00
10.2.2 - Ensino Fundamental	8.907.265,99	8.907.265,99	8.899.903,18	8.896.403,18	7.362,81
10.2.3 - Educação de Jovens e Adultos	0,00	0,00	0,00	0,00	0,00
10.2.4 - Educação Especial	0,00	0,00	0,00	0,00	0,00
10.2.5 - Administração Geral	0,00	0,00	0,00	0,00	0,00
10.2.6 - Transporte (Escolar)	0,00	0,00	0,00	0,00	0,00
10.2.7 - Outras	0,00	0,00	0,00	0,00	0,00

INDICADORES DO FUNDEB

DESPESAS CUSTEADAS COM RECEITAS DO FUNDEB RECEBIDAS NO EXERCÍCIO	DESPESAS EMPENHADAS Até o Bimestre (d)	DESPESAS LIQUIDADAS Até o Bimestre (e)	DESPESAS PAGAS Até o Bimestre (f)	INSCRITAS EM RESTOS A PAGAR NÃO PROCESSADAS (g)	INSCR. EM RESTOS A PAGAR NÃO PROC. (SEM DISPONIB.DE CAIXA)(7) (h)	DESP. LIQUID/EMPE NHADAS EM VL SUP. RECEITA RECEBIDA NO EXERC.(9) (i)
11 - TOTAL DAS DESPESAS CUSTEADAS COM RECURSOS DO FUNDEB RECEBIDAS NO EXERCÍCIO	48.785.688,21	48.778.325,40	47.240.614,17	7.362,81	0,00	976.267,43
11.1- Total das despesas custeadas com FUNDEB - impostos e transferências de Imp	23.798.739,65	23.291.376,84	22.397.203,72	7.362,81	0,00	0,00
11.2- Total das despesas custeadas com FUNDEB - Complementação da União - VAAF	9.908.780,13	9.908.780,13	9.510.218,65	0,00	0,00	0,00
11.3- Total das despesas custeadas com FUNDEB - Complementação da União - VAAT	15.225.984,38	15.225.984,38	14.981.007,75	0,00	0,00	2.862.632,13
11.4- Total das despesas custeadas com FUNDEB - Complementação da União - VAAR	352.184,05	352.184,05	352.184,05	0,00	0,00	0,00
12 - Total das despesas do FUNDEB com profissionais de educação básica	38.021.898,26	38.021.898,26	36.516.780,49	0,00	0,00	0,00
13 - Total das despesas custeadas com FUNDEB - complementação da União - VAAT aplicadas na educação infantil	6.669.368,15	6.669.368,15	6.424.391,52	0,00	0,00	0,00

	2.514.507,13	2.514.507,13	2.514.507,13	0,00	0,00	0,00
14 - Total das despesas custeadas com FUNDEB - complementação da União - VAAT aplicadas em Despesa de Capital						0,00
INDICADORES - Art.212-A, Inciso XI e Parágrafo 3º - Constituição Federal	VALOR EXIGIDO (j)	VALOR APLICADO (k)	VALOR CONSIDERADO APOS DEDUÇÕES (l)	% APLICADO (m)		
15 - Mínimo de 70% do FUNDEB na remuneração dos profissionais da educação básica	33.144.553,74	38.021.898,26	38.021.898,26	80,30		
16 - Percentual da Complementação da União ao FUNDEB (VAAT) educação infantil (INDICA	1.667.342,04	6.669.368,15	6.669.368,15	53,94		
17 - Mínimo de 15% da complementação da União ao FUNDEB - VAAT em Despesas de Capital	1.854.502,84	2.514.507,13	2.514.507,13	20,34		
INDICADOR - Art.25, Parágrafo 3º - Lei nº 14.113, de 2020 - (Máximo de 10% de Superávit)}	VALOR MÁXIMO PERMITIDO (n)	VALOR NÃO APLICADO EXCEDENTE AO MÁXIMO PERMITIDO (o)	VALOR NÃO APLICADO APOS AJUSTE (p)	VALOR NÃO APLICADO EXCEDENTE AO MÁXIMO PERMITIDO (q)	% NÃO APLICADO (r)	
18 - Total da receita recebida e não aplicada no exercício	4.780.942,08	0,00	0,00	0,00	0,00	
INDICADOR - Art.25, Parágrafo 3º - Lei nº 14.113, de 2020 - (Aplicação do Superávit de Exercício Anterior)}	VALOR SUPERÁVIT PERMITIDO NO EXERCÍCIO ANTERIOR (s)	VALOR SUPERÁVIT NÃO APLICADO NO EXERCÍCIO ANTERIOR (t)	VALOR APLICADO APOS O PRIMEIRO QUADRIMESTRE (v)	VALOR SUPERÁVIT NÃO APLICADO ATÉ O FINAL DO EXERCÍCIO (w)	VALOR SUPERÁVIT PERMIT. EXERC. ANT. NÃO APLICADO ATÉ PRIM. QUAD. EXE. ATUAL (x)	
19 - Total das Despesas custeadas com Superávit do FUNDEB	0,00	0,00	0,00	0,00	0,00	
19.1- Total das despesas custeadas com FUNDEB - Impostos e transferências de impostos	0,00	0,00	0,00	0,00	0,00	
19.2- Total das Despesas custeadas com FUNDEB - complementação da União (VAAF + VAAT + VAAR)	0,00	0,00	0,00	0,00	0,00	

(Handwritten signatures and initials in blue ink)

DESPESAS COM MANUTENÇÃO E DESENVOLVIMENTO DO ENSINO - MDE - CUSTEADAS COM RECEITA DE IMPOSTOS (EXCETO FUNDEB)

DESPESAS COM AÇÕES TÍPICAS DE MDE - RECEITAS DE IMPOSTOS - EXCETO FUNDEB (Por Área de Atuação)6	DOTAÇÃO ATUALIZADA (c)	DESPESAS EMPENHADAS Até o Bimestre (d)	DESPESAS LIQUIDADAS Até o Bimestre (e)	DESPESAS PAGAS Até o Bimestre (f)	INSCRITAS EM RESTOS A PAGAR NÃO PROCESSADAS (g)
20 - TOTAL DAS DESPESAS COM AÇÕES TÍPICAS DE MDE CUSTEADAS COM RECEITAS DE IMPOSTOS	5.250.411,95	5.250.641,95	5.240.491,81	4.602.964,35	10.150,14
20.1 - Educação Infantil	145.772,60	145.772,60	145.772,60	94.506,77	0,00
20.2 - Ensino Fundamental	2.058.850,24	2.058.850,24	2.058.850,24	1.594.572,10	0,00
20.3 - Educação de Jovens e Adultos	57.929,27	57.929,27	57.929,27	24.845,17	0,00
20.4 - Educação Especial	9.243,22	9.243,22	9.243,22	9.243,22	0,00
20.5 - Administração Geral	2.980.616,62	2.978.846,62	2.968.696,48	2.879.797,09	10.150,14
20.6 - Transporte (Escolar)	0,00	0,00	0,00	0,00	0,00
20.7 - Outras	0,00	0,00	0,00	0,00	0,00

DESPESAS COM MANUTENÇÃO E DESENVOLVIMENTO DO ENSINO - MDE - CUSTEADAS COM RECEITA DE IMPOSTOS E COM RECURSOS DO FUNDEB

DESPESAS COM AÇÕES TÍPICAS DE MDE - RECEITAS DE IMPOSTOS E RECURSOS DO FUNDEB (Por Área de Atuação)6	DOTAÇÃO ATUALIZADA (c)	DESPESAS EMPENHADAS Até o Bimestre (d)	DESPESAS LIQUIDADAS Até o Bimestre (e)	DESPESAS PAGAS Até o Bimestre (f)	INSCRITAS EM RESTOS A PAGAR NÃO PROCESSADAS (g)
21 - TOTAL DAS DESPESAS COM AÇÕES TÍPICAS DE MDE CUSTEADAS COM RECEITAS DE IMPOSTOS E	51.075.149,32	50.172.536,15	50.165.173,34	48.078.834,04	7.362,81
21.1 - EDUCAÇÃO INFANTIL	7.818.114,90	7.759.493,39	7.759.493,39	7.423.491,80	0,00
21.1.1 - Creche	0,00	5.464.710,15	5.464.710,15	5.147.099,25	0,00
21.1.2 - Pré-escola	7.818.114,90	2.294.783,24	2.294.783,24	2.276.392,55	0,00
21.2 - ENSINO FUNDAMENTAL	43.257.034,42	42.413.042,76	42.405.679,95	40.655.342,24	7.362,81

APURAÇÃO DAS DESPESAS PARA FINS DE LIMITE MÍNIMO CONSTITUCIONAL

	VALOR
22 - (+) TOTAL DAS DESPESAS DE MDE CUSTEADAS COM RECURSOS DE IMPOSTOS = (L20(d ou e))	5.250.641,95
23 - (+) TOTAL DAS RECEITAS TRANSFERIDAS AO FUNDEB = (L4)	11.529.995,67
24 - (-) RECEITAS DO FUNDEB NÃO UTILIZADAS NO EXERCÍCIO, EM VALOR SUPERIOR A 10% = L(18q)	0,00
25 - (-) SUPERAVIT PERMITIDO NO EXERCÍCIO IMEDIATAMENTE ANTERIOR NÃO APLICADO ATÉ O PRIMEIRO QUADRIMESTRE NO EXERCÍCIO ATUAL = L19.1(x)	0,00
26 - (-) RESTOS A PAGAR NÃO PROCESSADOS INSCRITOS NO EXERCÍCIO SEM DISPONIBILIDADE FINANCEIRA DE RECURSOS DE IMPOSTOS4	0,00

RELATÓRIO RESUMIDO DA EXECUÇÃO ORÇAMENTÁRIA
DEMONSTR. DAS RECEITAS E DESPESAS
COM MANUTENÇÃO E DESENV. DO ENSINO - MDE
ORÇAMENTOS FISCAL E DA SEGURIDADE SOCIAL
6º bimestre de 2024 (Novembro a Dezembro)

27 - (-) CANCELAMENTO, NO EXERCÍCIO, DE RESTOS A PAGAR INSCRITOS COM DISPONIBILIDADE FINANCEIRA DE RECURSOS DE IMPOSTOS VINCULADOS AO ENSINO
= (L30.1.(af)) + (L30.2.(af))) 3.235.265,13

28 - TOTAL DAS DESPESAS PARA FINS DE LIMITE ((22 + 23) - 24 - 25 - 26 - 27) 13.545.372,49

APURAÇÃO DO LIMITE MÍNIMO CONSTITUCIONAL(2 e 5)	VALOR EXIGIDO (z)	VALOR APLICADO (aa)	% APLICADO (ab)
29 - APLICAÇÃO EM MDE SOBRE A RECEITA RESULTANTE DE IMPOSTOS	16.953.045,40	13.545.372,49	19,97

RESTOS A PAGAR INSCRITOS EM EXERCÍCIOS ANTERIORES COM DISPONIBILIDADE FINANCEIRA DE RECURSOS DE IMPOSTOS E DO FUNDEB	SALDO INICIAL (ac)	RP LIQUIDADOS (ad)	RP PAGOS (ae)	RP CANCELADOS (af)	SALDO FINAL (ag) = (ac)-(ae)-(af)
30 - RESTOS A PAGAR DE DESPESAS COM MDE	5.938.303,15	9.824,95	820.609,82	3.235.265,13	1.882.428,20
30.1 - Executadas com recursos de impostos e transferências de impostos	2.135.521,80	9.824,95	771.515,25	104.841,75	1.259.164,80
30.2 - Executadas com recursos do FUNDEB - Impostos	3.802.781,35	0,00	49.094,57	3.130.423,38	623.263,40
30.3 - Executadas com recursos do FUNDEB - complementação da União (VAAT + VAAF + VAAR)	0,00	0,00	0,00	0,00	0,00

OUTRAS INFORMAÇÕES PARA CONTROLE

RECEITAS ADICIONAIS PARA FINANCIAMENTO DO ENSINO

RECEITAS ADICIONAIS PARA FINANCIAMENTO DO ENSINO	PREVISÃO ATUALIZADA (a)	RECEITAS REALIZADAS Até o Bimestre (b)
31 - TOTAL DAS RECEITAS ADICIONAIS PARA FINANCIAMENTO DO ENSINO	3.253.100,00	5.053.523,13
31.1 - RECEITAS DE TRANSFERÊNCIAS DO FNDE (INCLUINDO RENDIMENTOS DE APLICAÇÃO FINANCEIRA)	2.523.100,00	3.899.471,46
31.1.1 - Salário-Educação	1.122.000,00	2.148.891,26
31.1.2 - PDDE	0,00	0,00
31.1.3 - PNAE	921.100,00	1.085.659,21
31.1.4 - PNATE	455.000,00	479.393,79
31.1.5 - Outras transferências do FNDE	25.000,00	185.527,20
31.2 - RECEITAS DE TRANSFERÊNCIAS DE CONVÊNIOS	720.000,00	1.134.051,67
31.3 - RECEITA DE ROYALTIES DESTINADOS À EDUCAÇÃO	0,00	0,00
31.4 - RECEITA DE OPERAÇÕES DE CRÉDITO VINCULADAS À EDUCAÇÃO	0,00	0,00
31.5 - OUTRAS RECEITAS PARA FINANCIAMENTO DO ENSINO	10.000,00	0,00

OUTRAS DESPESAS COM EDUCAÇÃO (Por Área de Atuação)6	DOTAÇÃO ATUALIZADA (c)	DESPESAS EMPENHADAS Até o Bimestre (d)	DESPESAS LIQUIDADAS Até o Bimestre (e)	DESPESAS PAGAS Até o Bimestre (f)	INSCRITAS EM RESTOS A PAGAR NÃO PROCESSADAS (g)
32 - TOTAL DAS OUTRAS DESPESAS COM EDUCAÇÃO	6.457.962,35	7.342.909,74	7.342.909,74	7.342.909,74	17.512,95
32.1 - EDUCAÇÃO INFANTIL	1.766.533,16	1.825.154,67	1.825.154,67	1.825.154,67	0,00
32.2 - ENSINO FUNDAMENTAL	4.536.562,58	5.356.970,98	5.356.970,98	5.356.970,98	7.362,81
32.3 - ENSINO MÉDIO	0,00	0,00	0,00	0,00	0,00
32.4 - ENSINO SUPERIOR	0,00	0,00	0,00	0,00	0,00
32.5 - ENSINO PROFISSIONAL	0,00	0,00	0,00	0,00	0,00
32.6 - ENSINO DE JOVENS E ADULTOS	18.203,68	24.121,16	24.121,16	24.121,16	0,00
32.7 - EDUCAÇÃO ESPECIAL	80.796,97	80.796,97	80.796,97	80.796,97	0,00
32.8 - OUTRAS	55.865,96	55.865,96	55.865,96	55.865,96	10.150,14
TOTAL GERAL DAS DESPESAS COM EDUCAÇÃO					
	60.513.728,29	60.494.292,51	60.476.779,56	58.301.540,87	17.512,95
33 - TOTAL GERAL DAS DESPESAS COM EDUCAÇÃO (10 + 20 + 32)	60.513.728,29	60.494.292,51	60.476.779,56	58.301.540,87	17.512,95
33.1 - Despesas Correntes	56.964.363,22	56.944.927,44	56.927.414,49	54.752.175,80	17.512,95
33.1.1 - Pessoal Ativo	43.086.111,50	43.068.445,72	43.068.445,72	40.955.435,79	0,00
33.1.2 - Pessoal Inativo	0,00	0,00	0,00	0,00	0,00
33.1.3 - Transferências às instituições comunitárias, confessionais ou filantrópicas sem fins lucrativos	0,00	0,00	0,00	0,00	0,00
33.1.4 - Outras Despesas Correntes	13.878.251,72	13.876.481,72	13.858.968,77	13.796.740,01	17.512,95
33.2 - Despesas de Capital	3.549.365,07	3.549.365,07	3.549.365,07	3.549.365,07	0,00
33.2.1 - Transferências às instituições comunitárias, confessionais ou filantrópicas sem fins lucrativos	0,00	0,00	0,00	0,00	0,00
33.2.2 - Outras Despesas de Capital	3.549.365,07	3.549.365,07	3.549.365,07	3.549.365,07	0,00

CONTROLE DA DISPONIBILIDADE FINANCEIRA E CONCILIAÇÃO BANCÁRIA	FUNDEB (ae)	SALÁRIO EDUCAÇÃO (af)
34 - DISPONIBILIDADE FINANCEIRA EM 31 DE DEZEMBRO DE 2023	12.485,86	0,00

35 - (+) INGRESSO DE RECURSOS ATÉ O BIMESTRE (orçamentário)	47.809.420,78	2.148.891,26
36 - (-) PAGAMENTOS EFETUADOS ATÉ O BIMESTRE (orçamentário e restos a pagar)	47.289.708,74	1.957.450,89
37 - (=) DISPONIBILIDADE FINANCEIRA ATÉ O BIMESTRE	532.197,90	191.440,37
38 - (+) AJUSTES POSITIVOS (RETENÇÕES E OUTROS VALORES EXTRAORÇAMENTÁRIOS)	0,00	0,00
39 - (-) AJUSTES NEGATIVOS (OUTROS VALORES EXTRAORÇAMENTÁRIOS)	0,00	0,00
40 - (=) SALDO FINANCEIRO CONCILIADO(Saldo Bancário)	532.197,90	191.440,37

FONTE: SISTEMA: Aspec Informática - UNIDADE RESPONSÁVEL: Prefeitura Municipal de Bela Cruz - DATA DA EMISSÃO: 30/01/2025 - HORA DA EMISSÃO: 22:18:22

1 Os valores informados devem corresponder ao efetivamente transferido. Os percentuais correspondem ao disposto na legislação.

2 Limites mínimos anuais a serem cumpridos no encerramento do exercício.

3 Art. 25, parágrafo 3º, Lei 14.113/2020: Até 10% (dez por cento) dos recursos recebidos à conta dos Fundos, inclusive relativos à complementação da União, nos termos do parágrafo 2º do art. 16 desta Lei, poderão ser utilizados no primeiro quadrimestre do exercício imediatamente subsequente, mediante abertura de crédito adicional.

4 Os valores referentes à parcela dos restos a pagar inscritos sem disponibilidade financeira deverão ser informados somente no RREO do último bimestre do exercício.

5 Nos cinco primeiros bimestres do exercício o acompanhamento será feito com base na despesa liquidada. No último bimestre do exercício, o valor deverá corresponder ao total da despesa empenhada.




6 As linhas representam áreas de atuação e não correspondem exatamente às subfunções da Função Educação. As despesas classificadas nas demais subfunções atípicas deverão ser rateadas para essas áreas de atuação.

7 Valor inscrito em RPNP sem disponibilidade de caixa, que não será considerado na apuração dos indicadores e limites. Para as linhas 15, 16 e 17, deverá ser comparado o total inscrito em RPNP com a disponibilidade de caixa por fonte de recursos. Para a linha 14, deverá ser verificada a diferença entre a disponibilidade nas Fontes do Fundeb e os RPNP referentes a essas despesas. Para a linha 18, deverá ser verificada a diferença entre as disponibilidades na Fonte VAAT e os RPNP dessas despesas.

8 Controle da execução de restos a pagar considerados no cumprimento do limite mínimo dos exercícios anteriores.

9 Nesta coluna não devem ser informados valores inferiores a 0 (zero).

10 Essa coluna não deve conter percentual superior a 100%. Caso isso ocorra, em razão de valores informados na coluna (i), os percentuais devem ser ajustados para 100%.

	
JOSE OTACÍLIO DE MORAIS NETO PREFEITO MUNICIPAL	G2 CONTABILIDADE E SERVIÇOS S/S CONTADOR CE-015875/0-4
	MARCOS ANTONIO LOPES CARVALHO FILHO CONTROLADOR INTERNO
SANTA MAJORIE VASCONCELOS PENHA SECRETARIA DE ADMIN. FINANÇAS E PLANEJ	

RREO - ANEXO XII (LC 141/2012, art.35)

R\$ 1,00

RECEITAS RESULTANTES DE IMPOSTOS E TRANSFERÊNCIAS CONSTITUCIONAIS E LEGAIS

	PREVISÃO INICIAL	PREVISÃO ATUALIZADA (a)	RECEITAS REALIZADAS	
			ATÉ O BIMESTRE (b)	% (b/a)x100
RECEITA DE IMPOSTOS (I)	4.925.340,00	4.925.340,00	5.432.703,11	110,30
Receita Resultante do Imposto Predial e Territorial Urbano - IPTU	311.240,00	311.240,00	136.923,69	43,99
Receita Resultante do Imposto sobre Transmissão Inter Vivos - ITBI	122.000,00	122.000,00	121.651,02	99,71
Receita Resultante do Imposto sobre Serviços de Qualquer Natureza - ISS	1.001.000,00	1.001.000,00	1.109.433,34	110,83
Receita Resultante do Imposto de Renda e Provento de Qualquer Natureza Retido na Fonte - IRRF	3.491.100,00	3.491.100,00	4.064.695,06	116,43
RECEITAS DE TRANSFERÊNCIAS CONSTITUCIONAIS E LEGAIS (II)	58.742.000,00	58.742.000,00	57.649.779,96	98,14
Cota Parte FPM	46.500.000,00	46.500.000,00	45.814.749,80	98,53
Cota Parte ITR	5.000,00	5.000,00	6.350,66	127,01
Cota Parte IPVA	2.480.000,00	2.480.000,00	1.592.200,08	64,20
Cota Parte ICMS	9.640.000,00	9.640.000,00	10.205.957,12	105,87
Cota Parte IPT - Exportação	117.000,00	117.000,00	30.522,30	26,09
Outras Transferências Compensações Financeiras Provenientes de Impostos e Transferências Constitucionais	0,00	0,00	0,00	0,00
TOTAL DAS RECEITAS RESULTANTES DE IMPOSTOS E TRANSFERÊNCIAS CONSTITUCIONAIS E LEGAIS (III) = I+II	63.667.340,00	63.667.340,00	63.082.483,07	99,08

DESPESAS COM AÇÕES E SERVIÇOS PÚBLICOS DE SAÚDE (ASPS)
 POR SUBFUNÇÕES E CATEGORIA ECONÔMICA

	DOTAÇÃO INICIAL	DOTAÇÃO ATUALIZADA (c)	DESPESAS EMPENHADAS		DESPESAS LIQUIDADAS		DESPESAS PAGAS		INSCRITAS EM RESTOS A PAGAR NÃO PROCESSADOS (g)
			ATÉ O BIMESTRE (d)	% (d/c)x100	ATÉ O BIMESTRE (e)	% (e/c)x100	ATÉ O BIMESTRE (f)	% (f/c)x100	
ATENÇÃO BÁSICA (IV)	3.128.500,00	4.701.351,21	4.320.954,66	91,91	4.316.001,62	91,80	4.137.038,81	88,00	4.953,04
Despesas Correntes	3.113.500,00	4.456.372,01	4.075.975,46	91,46	4.071.022,42	91,35	3.904.603,61	87,62	4.953,04
Despesas de Capital	15.000,00	244.979,20	244.979,20	100,00	244.979,20	100,00	232.435,20	94,88	0,00
ASSISTÊNCIA HOSPITALAR E AMBULATORIAL (V)	9.191.500,00	9.330.081,02	8.948.588,36	95,91	8.933.042,98	95,74	8.082.812,86	86,63	15.545,38
Despesas Correntes	9.191.500,00	8.846.407,48	8.572.914,82	96,91	8.557.369,44	96,73	7.973.244,43	90,13	15.545,38
Despesas de Capital	0,00	483.673,54	375.673,54	77,67	375.673,54	77,67	109.568,43	22,65	0,00
SUPOORTE PROFILÁTICO E TERAPÊUTICO (VI)	69.000,00	383.542,86	379.055,02	98,83	379.055,02	98,83	377.643,02	98,46	0,00
Despesas Correntes	68.000,00	383.542,86	379.055,02	98,83	379.055,02	98,83	377.643,02	98,46	0,00
Despesas de Capital	1.000,00	0,00	0,00	0,00	0,00	0,00	0,00	0,00	0,00
VIGILÂNCIA SANITÁRIA (VII)	9.950,00	15.848,32	12.320,92	77,74	12.320,92	77,74	12.320,92	77,74	0,00
Despesas Correntes	8.950,00	15.848,32	12.320,92	77,74	12.320,92	77,74	12.320,92	77,74	0,00
Despesas de Capital	1.000,00	0,00	0,00	0,00	0,00	0,00	0,00	0,00	0,00

RELATÓRIO RESUMIDO DA EXECUÇÃO ORÇAMENTÁRIA
 DEMONSTRATIVO DAS RECEITAS E DESPESAS COM
 AÇÕES E SERVIÇOS PÚBLICOS DE SAÚDE
 ORÇAMENTOS FISCAL E DA SEGURIDADE SOCIAL
 6º bimestre de 2024 (Novembro a Dezembro)

	210.000,00	205.846,65	152.958,26	74,31	152.958,26	74,31	152.958,26	74,31	152.958,26	74,31	0,00
VIGILÂNCIA EPIDEMIOLÓGICA (VIII)	210.000,00	205.846,65	152.958,26	74,31	152.958,26	74,31	152.958,26	74,31	152.958,26	74,31	0,00
Despesas Correntes	210.000,00	205.846,65	152.958,26	74,31	152.958,26	74,31	152.958,26	74,31	152.958,26	74,31	0,00
Despesas de Capital	0,00	0,00	0,00	0,00	0,00	0,00	0,00	0,00	0,00	0,00	0,00
ALIMENTAÇÃO E NUTRIÇÃO (IX)	0,00	0,00	0,00	0,00	0,00	0,00	0,00	0,00	0,00	0,00	0,00
Despesas Correntes	0,00	0,00	0,00	0,00	0,00	0,00	0,00	0,00	0,00	0,00	0,00
Despesas de Capital	0,00	0,00	0,00	0,00	0,00	0,00	0,00	0,00	0,00	0,00	0,00
OUTRAS SUBFUNÇÕES (X)	3.929.651,00	3.417.968,83	3.366.475,55	98,49	3.361.460,55	98,35	3.097.685,34	90,63	3.097.685,34	90,63	5.015,00
Despesas Correntes	3.924.651,00	3.417.968,83	3.366.475,55	98,49	3.361.460,55	98,35	3.097.685,34	90,63	3.097.685,34	90,63	5.015,00
Despesas de Capital	5.000,00	0,00	0,00	0,00	0,00	0,00	0,00	0,00	0,00	0,00	0,00
TOTAL (XI)=(IV+V+VI+VII+VIII+IX+X)	16.538.601,00	18.054.638,89	17.180.352,77	95,16	17.154.839,35	95,02	15.860.459,21	87,85	15.860.459,21	87,85	25.513,42

APURAÇÃO DO CUMPRIMENTO DO LIMITE MÍNIMO PARA APLICAÇÃO EM ASPS

	DESPESAS EMPENHADAS (d)	DESPESAS LIQUIDADAS (e)	DESPESAS PAGAS (f)
Total das Despesas com ASPS (XII)=(XI)	17.180.352,77	17.154.839,35	15.860.459,21
(-) Restos a Pagar Não Processados inscritos indevidamente no exercício sem Disponibilidade Financeira (XIII)	0,00	0,00	0,00
(-) Despesas Custeadas com Recursos Vinculados à Parcela do Percentual Mínimo que não Foi Aplicada em ASPS em Exercícios Anteriores (XIV)	0,00	0,00	0,00
(-) Despesas Custeadas com Disponibilidade de Caixa Vinculada aos Restos a Pagar Cancelados (XV)	0,00	0,00	0,00
(=) VALOR APLICADO EM ASPS (XVI) = (XII - XIII - XIV - XV)	17.180.352,77	17.154.839,35	15.860.459,21
Despesa Mínima a ser Aplicada em ASPS (XVII) = (III) x 15% (LC 141/2012)			9.462.372,46
Despesa Mínima a ser Aplicada em ASPS (XVII) = (III) x 15,00% (Lei Orgânica Municipal)			9.462.372,46
Diferença entre o Valor Aplicado e a Despesa Mínima a ser Aplicada (XVIII) = (XVI (d ou e) - XVII)1			7.717.980,31
Limite não Cumprido (XIX) = (XVIII) (Quando valor for inferior a zero)			0,00

PPERCENTUAL DA RECEITA DE IMPOSTOS E TRANSFERÊNCIAS CONSTITUCIONAIS E LEGAIS APLICADO EM ASPS(XVI / III)*100 (mínimo de 15% conforme LC nº 141/2012 ou % da Lei Orgânica Municipal) 27,23

A 

	LIMITE NÃO CUMPRIDO			
	SALDO INICIAL (h)	Despesas Custeadas no Exercício de referência		SALDO FINAL (não aplicado)1 (l)=(h-i ou j)
		Empenhadas (i)	Liquidadas (j)	
CONTROLE DO VALOR REFERENTE AO PERCENTUAL MÍNIMO NÃO CUMPRIDO EM EXERCÍCIOS ANTERIORES PARA				
FINIS DE APLICAÇÃO DOS RECURSOS VINCULADOS CONFORME ARTIGOS 25 E 26 DA LC 141/2012				
Diferença de limite não cumprido em 2024	0,00	0,00	0,00	0,00
Diferença de limite não cumprido em 2023	0,00	0,00	0,00	0,00
Diferença de limite não cumprido em Exercícios Anteriores	0,00	0,00	0,00	0,00
TOTAL DA DIFERENÇA DE LIMITE NÃO CUMPRIDO EM EXERCÍCIOS ANTERIORES (XX)	0,00	0,00	0,00	0,00

EXECUÇÃO DE RESTOS A PAGAR

EXERCÍCIO DO EMPENHO	Valor Mínimo p/aplicação em ASPS (m)	Valor aplicado em ASPS no exercício (n)	Valor aplicado além do limite mínimo (o)=(n-m), se < 0 então (o) = 0	Total inscrito em RP no exercício (p)	RNP Inscritos Indevidamente no exercício sem Disponibilidade Financeira (q)=(XIIId)	Valor inscrito em RP considerado no limite (r)=(p-(o+q)) se<0, (r)=0	Total de RP pagos (s)	Total de RP a pagar (t)	Total de RP cancelados ou prescritos (u)	Diferença entre valor aplicado além do limite e o total de RP cancelados (v)=-((o+q)-u)
Empenhos de 2024	0,00	0,00	0,00	0,00	0,00	0,00	0,00	0,00	0,00	0,00
Empenhos de 2023	0,00	0,00	0,00	0,00	0,00	0,00	0,00	0,00	0,00	0,00
Empenhos de 2022	0,00	0,00	0,00	0,00	0,00	0,00	0,00	0,00	0,00	0,00
Empenhos de 2021	0,00	0,00	0,00	0,00	0,00	0,00	0,00	0,00	0,00	0,00
Empenhos de 2020 e anteriores	0,00	0,00	0,00	0,00	0,00	0,00	0,00	0,00	0,00	0,00

TOTAL DOS RESTOS A PAGAR CANCELADOS OU PRESCRITOS ATÉ O FINAL DO EXERCÍCIO ATUAL QUE AFETARAM O CUMPRIMENTO DO LIMITE (XXI)	0,00
TOTAL DOS RESTOS A PAGAR CANCELADOS OU PRESCRITOS ATÉ O FINAL DO EXERCÍCIO ANTERIOR QUE AFETARAM O CUMPRIMENTO DO LIMITE (XXII)	0,00
TOTAL DOS RESTOS A PAGAR CANCELADOS OU PRESCRITOS NO EXERCÍCIO ATUAL QUE AFETARAM O CUMPRIMENTO DO LIMITE (XXIII) = (XXI - XXII)	0,00

CONTROLE DE RESTOS A PAGAR CANCELADOS OU PRESCRITOS CONSIDERADOS PARA FINS DE APLICAÇÃO DA DISPONIBILIDADE DE CAIXA CONFORME ARTIGO 24 Parágrafo 1º e 2º DA LC 141/2012	LIMITE NÃO CUMPRIDO				SALDO FINAL (não aplicado)1 (aa)=(w-x ou y)		
	SALDO INICIAL (w)	Despesas Custeadas no Exercício de Referência		Pagas (z)			
		Empenhadas (x)	Liquidadas (y)				
Restos a pagar cancelados ou prescritos em 2024 a serem compensados (XXIV)	0,00	0,00	0,00	0,00	0,00		
Restos a pagar cancelados ou prescritos em 2023 a serem compensados (XXV)	0,00	0,00	0,00	0,00	0,00		
Restos a pagar cancelados ou prescritos em exercícios anteriores a serem compensados (XXVI)	0,00	0,00	0,00	0,00	0,00		
TOTAL DE RESTOS A PAGAR CANCELADOS OU PRESCRITOS A COMPENSAR (XXVII)	0,00	0,00	0,00	0,00	0,00		
RECEITAS ADICIONAIS PARA O FINANCIAMENTO DA SAÚDE NÃO COMPUTADAS NO CÁLCULO DO MÍNIMO	PREVISÃO INICIAL	PREVISÃO ATUALIZADA (c)	RECEITAS REALIZADAS ATÉ O BIMESTRE (d)	% (d/c)*100			
RECEITAS DE TRANSFERÊNCIAS PARA A SAÚDE (XXVIII)	20.005.000,00	20.005.000,00	16.576.314,74	82,86			
Provenientes da União	17.005.000,00	17.005.000,00	16.363.370,67	96,23			
Provenientes do Estado	3.000.000,00	3.000.000,00	212.944,07	7,10			
Provenientes de Outros Municípios	0,00	0,00	0,00	0,00			
RECEITAS DE OPERAÇÕES DE CRÉDITO INTERNAS E EXTERNAS VINCULADAS À SAÚDE (XXIX)	0,00	0,00	0,00	0,00			
OUTRAS RECEITAS (XXX)	0,00	0,00	0,00	0,00			
TOTAL DE RECEITAS ADICIONAIS PARA FINANCIAMENTO DA SAÚDE (XXXI)=(XXVIII+XXIX+XXX)	20.005.000,00	20.005.000,00	16.576.314,74	82,86			
DESPESAS COM SAÚDE POR SUBFUNÇÕES E CATEGORIA ECONÔMICA NÃO COMPUTADAS NO CÁLCULO DO MÍNIMO	DOTAÇÃO INICIAL	DOTAÇÃO ATUALIZADA (c)	DESPESAS LIQUIDADAS ATÉ O BIMESTRE (e)	% (e/c)x100	DESPESAS PAGAS ATÉ O BIMESTRE (f)	% (f/c)x100	INSCRITAS EM RESTOS A PAGAR NÃO PROCESSADOS (g)
ATENÇÃO BÁSICA (XXXII)	13.440.000,00	12.742.749,53	12.737.399,53	99,96	12.138.010,27	95,25	5.350,00
Despesas Correntes	12.740.000,00	11.805.873,15	11.805.873,15	100,00	11.273.627,03	95,49	0,00
Despesas de Capital	700.000,00	936.876,38	931.526,38	99,43	864.383,24	92,26	5.350,00
ASSISTÊNCIA HOSPITALAR E AMBULATORIAL (XXXIII)	4.591.500,00	4.550.655,94	4.550.655,94	100,00	4.410.485,56	96,92	0,00
Despesas Correntes	3.751.500,00	4.350.655,94	4.350.655,94	100,00	4.210.485,56	96,78	0,00
Despesas de Capital	840.000,00	200.000,00	200.000,00	100,00	200.000,00	100,00	0,00
SUPOORTE PROFISSIONAL E TERAPÊUTICO (XXXIV)	350.500,00	23.155,44	23.155,44	100,00	23.155,44	100,00	0,00
Despesas Correntes	350.500,00	23.155,44	23.155,44	100,00	23.155,44	100,00	0,00
Despesas de Capital	0,00	0,00	0,00	0,00	0,00	0,00	0,00

RELATÓRIO RESUMIDO DA EXECUÇÃO ORÇAMENTÁRIA
 DEMONSTRATIVO DAS RECEITAS E DESPESAS COM
 AÇÕES E SERVIÇOS PÚBLICOS DE SAÚDE
 ORÇAMENTOS FISCAL E DA SEGURIDADE SOCIAL
 6º bimestre de 2024 (Novembro a Dezembro)

VIGILÂNCIA SANITÁRIA (XXXV)	125.000,00	63.210,54	100,00	63.210,54	100,00	63.210,54	100,00	0,00
Despesas Correntes	125.000,00	63.210,54	100,00	63.210,54	100,00	63.210,54	100,00	0,00
Despesas de Capital	0,00	0,00	0,00	0,00	0,00	0,00	0,00	0,00
VIGILÂNCIA EPIDEMIOLÓGICA (XXXVI)	1.600.000,00	1.501.698,46	100,00	1.501.698,46	100,00	1.501.698,46	100,00	0,00
Despesas Correntes	1.600.000,00	1.501.698,46	100,00	1.501.698,46	100,00	1.501.698,46	100,00	0,00
Despesas de Capital	0,00	0,00	0,00	0,00	0,00	0,00	0,00	0,00
ALIMENTAÇÃO E NUTRIÇÃO (XXXVII)	0,00	0,00	0,00	0,00	0,00	0,00	0,00	0,00
Despesas Correntes	0,00	0,00	0,00	0,00	0,00	0,00	0,00	0,00
Despesas de Capital	0,00	0,00	0,00	0,00	0,00	0,00	0,00	0,00
OUTRAS SUBFUNÇÕES (XXXVIII)	0,00	142.832,07	100,00	142.832,07	100,00	135.572,70	94,92	0,00
Despesas Correntes	0,00	142.832,07	100,00	142.832,07	100,00	135.572,70	94,92	0,00
Despesas de Capital	0,00	0,00	0,00	0,00	0,00	0,00	0,00	0,00

TOTAL DAS DESPESAS NÃO COMPUTADAS NO CÁLCULO DO MÍNIMO
 (XXXIX)=(XXXII+XXXIII+XXXIV+XXXV+XXXVI+XXXVII+XXXVIII)

20.107.000,00 | 19.074.301,98 | 19.074.301,98 | 100,00 | 19.018.951,98 | 99,97 | 18.272.132,97 | 96,05 | 5.350,00

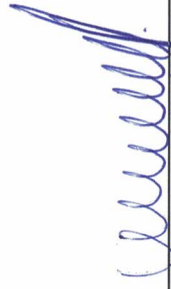
DESPESAS TOTAIS COM SAÚDE

	DOTAÇÃO INICIAL	DOTAÇÃO ATUALIZADA (c)	DESPESAS EMPENHADAS		DESPESAS LIQUIDADAS		DESPESAS PAGAS		INSCRITAS EM RESTOS A PAGAR NÃO PROCESSADOS (g)
			ATÉ O BIMESTRE (d)	% (d/c)x100	ATÉ O BIMESTRE (e)	% (e/c)x100	ATÉ O BIMESTRE (f)	% (f/c)x100	
ATENÇÃO BÁSICA (XL)=(IV + XXII)	16.568.500,00	17.444.100,74	17.063.704,19	97,82	17.033.401,15	97,76	16.275.049,08	93,30	10.303,04
ASSISTÊNCIA HOSPITALAR E AMBULATORIAL (XLI)=(V + XXXIII)	13.783.000,00	13.880.736,96	13.499.244,30	97,25	13.483.698,92	97,14	12.493.298,42	90,00	15.545,38
SUORTE PROFILÁTICO E TERAPÊUTICO (XLII)=(VI + XXXIV)	419.500,00	406.698,30	402.210,46	98,90	402.210,46	98,90	400.798,46	98,55	0,00
VIGILÂNCIA SANITÁRIA (XLIII)=(VII + XXXV)	134.950,00	79.058,86	75.531,46	95,54	75.531,46	95,54	75.531,46	95,54	0,00
VIGILÂNCIA EPIDEMIOLÓGICA (XLIV)=(VIII + XXXVI)	1.810.000,00	1.707.545,11	1.654.656,72	96,90	1.654.656,72	96,90	1.654.656,72	96,90	0,00
ALIMENTAÇÃO E NUTRIÇÃO (XLV)=(XIX + XXXVII)	0,00	0,00	0,00	0,00	0,00	0,00	0,00	0,00	0,00
OUTRAS SUBFUNÇÕES (XLVI)=(X + XXXVIII)	3.929.651,00	3.560.800,90	3.509.307,62	98,55	3.504.292,62	98,41	3.233.258,04	90,80	5.015,00
TOTAL DAS DESPESAS COM SAÚDE (XLVII)=(XI + XXXIX)	36.645.601,00	37.078.940,87	36.204.654,75	97,64	36.173.791,33	97,56	34.132.592,18	92,05	30.863,42

FONTE: SISTEMA: Aspec Informática - UNIDADE RESPONSÁVEL: Prefeitura Municipal de Bela Cruz - DATA DA EMISSÃO: 30/01/2025 - HORA DA EMISSÃO: 22:20:50

Notas:

- (1) Nos cinco primeiros bimestres do exercício, o acompanhamento será feito com base na despesa liquidada. No último bimestre do exercício, o valor deverá corresponder ao total da despesa empenhada.
- (2) Até o exercício de 2018, o controle da execução dos restos a pagar considerava apenas os valores dos restos a pagar não processados (regra antiga). A partir do exercício de 2019, o controle da execução dos restos a pagar considera os restos a pagar processados e não processados (regra nova).



JOSE OTACILIO DE MORAIS NETO
PREFEITO MUNICIPAL



G2 CONTABILIDADE E SERVIÇOS S/S
CONTADOR CE-015475/0-4



SAMIA MAJORIE VASCONCELOS PENHA
SECRETARIA DE ADMIN., FINANÇAS E PLANEJ



MARCOS ANTONIO LOPES CARVALHO FILHO
CONTROLADOR INTERNO

RREO - Anexo 13 (Lei no. 11.079 de 30.12.2004, arts 22,25 e 28)

R\$ 1,00

IMPACTOS DAS CONTRATAÇÕES DE PPP	SALDO FINAL EM 2024		<2025>	<2026>	<2027>	<2028>	<2029>	<2030>	<2031>	<2032>	<2033>		
	SALDO TOTAL EM 31 DE DEZEMBRO DO EXERCÍCIO ANTERIOR	Até o bimestre											
TOTAL DE ATIVOS	0,00	0,00											
Ativos constituídos pela SPE	0,00	0,00											
TOTAL DE PASSIVOS	0,00	0,00											
Obrigações decorrentes de ativos constituídos pela SPE	0,00	0,00											
Provisões de PPP	0,00	0,00											
Outros passivos	0,00	0,00											
ATOS POTENCIAIS PASSIVOS	0,00	0,00											
Obrigações contratuais	0,00	0,00											
Riscos não provisionados	0,00	0,00											
Garantias concedidas	0,00	0,00											
Outros Passivos Contingentes	0,00	0,00											
DESPESAS DE PPP			EXERCÍCIO ANTERIOR	EXERCÍCIO CORRENTE(2024)	<2025>	<2026>	<2027>	<2028>	<2029>	<2030>	<2031>	<2032>	<2033>
DO ENTE FEDERADO, EXCETO ESTATAIS NÃO DEPENDENTES													
(I) = (I.1 + I.2)			0,00	0,00									
Contratadas (I.1)			0,00	0,00									
A Contratar (I.2)			0,00	0,00									
DAS ESTATAIS NÃO-DEPENDENTES (II) = (II.1 + II.2)			0,00	0,00									
Contratadas (II.1)			0,00	0,00									
A Contratar (II.2)			0,00	0,00									
TOTAL DAS DESPESAS DE PPP (III) = (I + II)			0,00	0,00									
RECEITA CORRENTE LÍQUIDA (RCL) (IV)			109.429.356,29	130.925.574,10									
TOTAL DAS DESPESAS CONSIDERADAS PARA O LIMITE (I)			0,00	0,00									
TOTAL DAS DESPESAS CONSIDERADAS PARA O LIMITE / RCL (%)			0,00	0,00									
(V) = (I / IV)													

Handwritten signature and initials in blue ink.

FONTE: SISTEMA: Aspec Informática - UNIDADE RESPONSÁVEL: Prefeitura Municipal de Bela Cruz - DATA DA EMISSÃO: 30/01/2025 - HORA DA EMISSÃO: 22:23:31

NOTA:



JOSE OTACÍLIO DE MORAIS NETO
PREFEITO MUNICIPAL



G2 CONTABILIDADE E SERVIÇOS S/S
CONTADOR CE-038475/0-4



SAMIA MAJORIE VASCONCELOS PENHA
SECRETARIA DE ADMIN. FINANÇAS E PLANEJ



MARCOS ANTONIO LOPES CARVALHO FILHO
CONTROLADOR INTERNO

RREO - Anexo 14 (LRF, Art. 48)

R\$ 1,00

BALANÇO ORÇAMENTÁRIO	Até o Bimestre
RECEITAS	
Previsão Inicial	129.918.740,00
Previsão Atualizada	129.918.740,00
Receitas Realizadas	133.319.529,04
Deficit Orçamentário	1.903.597,22
Saldos de Exercícios Anteriores (Utilizados para créditos Adicionais)	0,00
DESPESAS	
Dotação Inicial	129.918.740,00
Dotação Atualizada	135.288.481,10
Despesas Empenhadas	135.223.126,26
Despesas Liquidadas	135.064.042,70
Despesas Pagas	129.992.843,53
Superavit Orçamentário	0,00
DESPESAS POR FUNÇÃO/SUBFUNÇÃO	Até o Bimestre
Despesas Empenhadas	135.223.126,26
Despesas Liquidadas	135.064.042,70
RECEITA CORRENTE LÍQUIDA - RCL	Até o Bimestre
Receita Corrente Líquida	130.925.574,10
Receita Corrente Líquida Ajustada para Cálculo dos Limites de Endividamento	129.425.574,10
Receita Corrente Líquida Ajustada para Cálculo dos Limites da Despesa com Pessoal	126.415.190,10
RECEITAS E DESPESAS DOS REGIME PRÓPRIO DE PREVIDÊNCIA DOS SERVIDORES	Até o Bimestre
Fundo em Capitalização (PLANO PREVIDENCIÁRIO)	
Receitas Previdenciárias Realizadas	0,00
Despesas Previdenciárias Empenhadas	0,00
Despesas Previdenciárias Liquidadas	0,00
Despesas Previdenciárias Pagas	0,00
Resultado Previdenciário	0,00
Fundo em Partição (PLANO FINANCEIRO)	
Receitas Previdenciárias Realizadas	0,00

RELATÓRIO RESUMIDO DA EXECUÇÃO ORÇAMENTÁRIA
 DEMONSTRATIVO SIMPLIFICADO DO REL. RESUMIDO DA EXECUÇÃO ORÇAMENTÁRIA
 ORÇAMENTOS FISCAL E DA SEGURIDADE SOCIAL
 6º bimestre de 2024 (Novembro a Dezembro)

Despesas Previdenciárias Empenhada
 Despesas Previdenciárias Liquidadas
 Despesas Previdenciárias Pagas
 Resultado Previdenciário

0,00
 0,00
 0,00
 0,00

RESULTADOS PRIMÁRIO E NOMINAL	Meta fixada no Anexo de Metas Fiscais da LDO (a)	Resultado apurado até o bimestre (b)	% em relação (b/a)
Resultado Primário (sem RPPS) - Acima da linha	0,00	5.860.615,46	0,00 %
Resultado Nominal (sem RPPS) - Abaixo da linha	0,00	-27.413.684,09	0,00 %

RESTOS A PAGAR POR PODER E MINISTÉRIO PÚBLICO

	Inscrição	Cancelamento Até o Bimestre	Pagamento Até o Bimestre	Saldo a Pagar
RESTOS A PAGAR PROCESSADOS				
Poder Executivo	11.300.454,83	4.734.704,23	3.256.706,26	3.309.044,34
Poder Legislativo	11.299.778,83	4.734.704,23	3.256.030,26	3.309.044,34
Poder Judiciário	676,00	0,00	676,00	0,00
Ministerio Público	0,00	0,00	0,00	0,00
Defensoria Publica	0,00	0,00	0,00	0,00
RESTOS A PAGAR NÃO PROCESSADOS				
Poder Executivo	5.103.686,78	4.908.559,21	118.727,55	76.400,02
Poder Legislativo	5.087.477,72	4.908.559,21	102.518,49	76.400,02
Poder Judiciário	16.209,06	0,00	16.209,06	0,00
Ministerio Público	0,00	0,00	0,00	0,00
Defensoria Publica	0,00	0,00	0,00	0,00
TOTAL	16.404.141,61	9.643.263,44	3.375.433,81	3.385.444,36


[Handwritten signature]

DESPESAS COM MANUTENÇÃO E DESENVOLVIMENTO DO ENSINO	Valor Apurado Até o Bimestre	Limites Constitucionais Anuais	
		% Mínimo a Aplicar no Exercício	% Aplicado Até o Bimestre
Mínimo Anual de < 25% > das Receitas de Impostos na Manutenção e Desenvolvimento do Ensino	13.545.372,49	25%	19,97
Mínimo Anual de 70% do FUNDEB na Remuneração dos Profissionais da Educação Básica	38.071.898,26	70%	80,30
Percentual de 50% da Complementação da União ao FUNDEB (VAAT) na Educação Infantil	6.669.368,15	50%	53,94
Mínimo de 15% da Complementação da União ao FUNDEB (VAAT) em Despesa de Capital	2.514.507,13	15%	20,34

RECEITAS DE OPERAÇÕES DE CRÉDITO E DESPESAS DE CAPITAL	Valor Apurado no Exercício	Saldo não realizado
Receitas de Operações de Crédito	0,00	0,00
Despesa de Capital Líquida	13.824.528,18	0,00

PROJEÇÃO ATUARIAL DOS REGIMES DE PREVIDÊNCIA	EXERCÍCIO	100.	200.	350.
		EXERCÍCIO	EXERCÍCIO	EXERCÍCIO
Fundo em Capitalização (Plano Previdenciário)				
Receitas Previdenciárias (I)	0,00	0,00	0,00	0,00
Despesas Previdenciárias (II)	0,00	0,00	0,00	0,00
Resultado Previdenciário (I - II)	0,00	0,00	0,00	0,00
Fundo em Repartição (Plano Financeiro)				
Receitas Previdenciárias				
Despesas Previdenciárias				
Resultado Previdenciário				

f







RECEITA DA ALIENAÇÃO DE ATIVOS E APLICAÇÃO DOS RECURSOS	Valor Apurado no Exercício	Saldo a Realizar
Receitas da Alienação de Ativos Aplicação dos Recursos da Alienação de Ativos	1.610,29	-1.610,29

DESpesas com Ações e Serviços Públicos de Saúde	Valor Apurado Até o Bimestre	Limite Constitucional Anual	
		% Mínimo a Aplicar no Exercício	% Aplicado Até o Bimestre
despesas com Ações e Serviços Públicos de Saúde executadas com recursos de impostos	17.180.352,77	15,00 %	27,23 %

DESpesas DE CARÁTER CONTINUADO DERIVADAS DE PPP

Total das Despesas Consideradas para o Limite / RCL (%)

FONTE: SISTEMA: Aspec Informática - UNIDADE RESPONSÁVEL: Prefeitura Municipal de Bela Cruz - DATA DA EMISSÃO: 30/01/2025 - HORA DA EMISSÃO: 22:37:43

 JOSE OTACÍLIO DE MORAIS NETO PREFEITO MUNICIPAL	 G2 CONTABILIDADE E SERVIÇOS S/S CONTADOR CE-015475/0-4
 SAMIA MAJORIE VASCONCELOS PENHA SECRETARIA DE ADMIN. FINANÇAS E PLANEJ	 MARCOS ANTONIO LOPES CARVALHO FILHO CONTROLADOR INTERNO

RREO - ANEXO 9 (LRF, Art.53, parágrafo 1, inciso I)

R\$ 1,00

RECEITAS	PREVISÃO ATUALIZADA (a)	RECEITAS REALIZADAS (b)	SALDO NÃO REALIZADO (c)=(a-b)
RECEITAS DE OPERAÇÕES DE CRÉDITO(I)	0,00	0,00	0,00
DESPESAS	DOTAÇÃO ATUALIZADA (d)	DESPESAS EMPENHADAS (e)	SALDO NÃO EXECUTADO (f)=(d-e)
DESPESAS DE CAPITAL	13.824.528,18	13.824.528,18	0,00
Investimentos	8.294.661,36	8.294.661,36	0,00
Inversões Financeiras	0,00	0,00	0,00
Amortização da Dívida	5.529.866,82	5.529.866,82	0,00
(-)Incentivos Fiscais a Contribuinte	0,00	0,00	0,00
(-)Incentivos Fiscais a Contribuinte por Instituições Financeiras	0,00	0,00	0,00
DESPESA DE CAPITAL LÍQUIDA (II)	13.824.528,18	13.824.528,18	0,00
RESULTADO PARA APURAÇÃO DA REGRA DE OURO (III)=(II-I)	13.824.528,18	13.824.528,18	0,00

FONTE: SISTEMA: Aspec Informática - UNIDADE RESPONSÁVEL: Prefeitura Municipal de Bela Cruz - DATA DA EMISSÃO: 30/01/2025 - HORA DA EMISSÃO: 22:38:29

Notas:

1 Operações de crédito descritas na CF, art 167, inciso III.

Handwritten signature and arrow pointing to the right.

RREO - ANEXO 9 (LRF, Art.53, parágrafo 1, inciso I)


R\$ 1,00



JOSE OTACÍLIO DE MORAIS NETO
PREFEITO MUNICIPAL



G2 CONTABILIDADE E SERVIÇOS S/S
CONTADOR CE-01344570-4



SAMIA MAJORIE VASCONCELOS PENHA
SECRETARIA DE ADMIN. FINANÇAS E PLANEJ



MARCOS ANTONIO LOPES CARVALHO FILHO
CONTROLADOR INTERNO

RREO - ANEXO 11 (LRF, Art.53, parágrafo 1º inciso III)

R\$ 1,00

RECEITAS	PREVISÃO ATUALIZADA (a)	RECEITAS REALIZADAS (b)	SALDO (c)=(a-b)
RECEITAS DE ALIENAÇÃO DE ATIVOS (I)			
Receita de Alienação de Bens Móveis	0,00	1.610,29	-1.610,29
Receita de Alienação de Bens Imóveis	0,00	0,00	0,00
Receita de Alienação de Bens Intangíveis	0,00	0,00	0,00
Receita de Rendimentos de Aplicações Financeiras	0,00	0,00	0,00
		1.610,29	-1.610,29

DESPESAS	DOTAÇÃO ATUALIZADA (d)	DESPESAS EMPENHADAS (e)	DESPESAS LIQUIDADAS	DESPESAS PAGAS (f)	DESPESAS INSCRITAS EM RESTOS A PAGAR NÃO PROCESSADOS	PAGAMENTO DE RESTOS A PAGAR (g)	SALDO (h)=(d-e)
APLICAÇÃO DOS RECURSOS DA ALIENAÇÃO DE ATIVOS (II)							
DESPESAS DE CAPITAL							
Investimentos	0,00	0,00	0,00	0,00	0,00	0,00	0,00
Inversões Financeiras	0,00	0,00	0,00	0,00	0,00	0,00	0,00
Amortização de Dívidas	0,00	0,00	0,00	0,00	0,00	0,00	0,00
DESPESAS CORRENTES DO REGIME DE PREVIDÊNCIA							
Regime Próprio dos Servidores Públicos	0,00	0,00	0,00	0,00	0,00	0,00	0,00
	0,00	0,00	0,00	0,00	0,00	0,00	0,00

SALDO FINANCEIRO A APLICAR	EXERCÍCIO (2023) (i)	EXERCÍCIO (2024) (j) = (Ib) - (IIf+IIg)	SALDO ATUAL (k)=(III+IIIj)
VALOR (III)	0,00		1.610,29

FONTE: SISTEMA: Aspec Informática - UNIDADE RESPONSÁVEL: Prefeitura Municipal de Bela Cruz - DATA DA EMISSÃO: 30/01/2025 - HORA DA EMISSÃO: 22:40:14


 JOSE OTACÍLIO DE MORAIS NETO
 G2 CONTABILIDADE E SERVIÇOS S/S

RELATÓRIO RESUMIDO DA EXECUÇÃO ORÇAMENTÁRIA
DEMONSTRATIVO DA RECEITA DE ALIENAÇÃO DE ATIVOS E APLICAÇÃO DOS RECURSOS
ORÇAMENTO FISCAL E DA SEGURIDADE SOCIAL
6º bimestre de 2024 (Novembro a Dezembro)

RREO - ANEXO 11 (LRF, Art.53, parágrafo 1º inciso III)

R\$ 1,00

PREFEITO MUNICIPAL



SAMIA MAJORIE VASCONCELOS PENHA
SECRETARIA DE ADMIN. FINANÇAS E PLANEJ

CONTADOR CE-015475/0-4



MARCOS ANTONIO LOPES CARVALHO FILHO
CONTROLADOR INTERNO



DEMONSTRATIVO DA PROJEÇÃO ATUARIAL DO REGIME PRÓPRIO DE PREVIDÊNCIA SOCIAL DOS SERVIDORES PÚBLICOS
 ORÇAMENTOS FISCAL E DA SEGURIDADE SOCIAL
 6º bimestre de 2024 (Novembro a Dezembro)

RREO - ANEXO 10 (LRF, Art 53, § 10, inciso II)

R\$ 1,00

FUNDO EM CAPITALIZAÇÃO (PLANO PREVIDENCIÁRIO)

EXERCÍCIO	RECEITAS PREVIDENCIÁRIAS (a)	DESPESAS PREVIDENCIÁRIAS (b)	RESULTADO PREVIDENCIÁRIO (c)=(a-b)	SALDO FINANCEIRO DO EXERCÍCIO (d)=(d' exercício anterior) + (c)
2023	0,00	0,00	0,00	0,00
2024	0,00	0,00	0,00	0,00
2025	0,00	0,00	0,00	0,00
2026	0,00	0,00	0,00	0,00
2027	0,00	0,00	0,00	0,00
2028	0,00	0,00	0,00	0,00
2029	0,00	0,00	0,00	0,00
2030	0,00	0,00	0,00	0,00
2031	0,00	0,00	0,00	0,00
2032	0,00	0,00	0,00	0,00
2033	0,00	0,00	0,00	0,00
2034	0,00	0,00	0,00	0,00
2035	0,00	0,00	0,00	0,00
2036	0,00	0,00	0,00	0,00
2037	0,00	0,00	0,00	0,00
2038	0,00	0,00	0,00	0,00
2039	0,00	0,00	0,00	0,00
2040	0,00	0,00	0,00	0,00
2041	0,00	0,00	0,00	0,00
2042	0,00	0,00	0,00	0,00
2043	0,00	0,00	0,00	0,00
2044	0,00	0,00	0,00	0,00
2045	0,00	0,00	0,00	0,00
2046	0,00	0,00	0,00	0,00
2047	0,00	0,00	0,00	0,00
2048	0,00	0,00	0,00	0,00
2049	0,00	0,00	0,00	0,00
2050	0,00	0,00	0,00	0,00
2051	0,00	0,00	0,00	0,00
2052	0,00	0,00	0,00	0,00

RELATÓRIO RESUMIDO DA EXECUÇÃO ORÇAMENTÁRIA
DEMONSTRATIVO DA PROJEÇÃO ATUARIAL DO REGIME PRÓPRIO DE PREVIDÊNCIA SOCIAL DOS SERVIDORES PÚBLICOS
ORÇAMENTOS FISCAL E DA SEGURIDADE SOCIAL
6º bimestre de 2024 (Novembro a Dezembro)

2033	0,00	0,00	0,00	0,00	0,00
2034	0,00	0,00	0,00	0,00	0,00
2035	0,00	0,00	0,00	0,00	0,00
2036	0,00	0,00	0,00	0,00	0,00
2037	0,00	0,00	0,00	0,00	0,00
2038	0,00	0,00	0,00	0,00	0,00
2039	0,00	0,00	0,00	0,00	0,00
2060	0,00	0,00	0,00	0,00	0,00
2061	0,00	0,00	0,00	0,00	0,00
2062	0,00	0,00	0,00	0,00	0,00
2063	0,00	0,00	0,00	0,00	0,00
2064	0,00	0,00	0,00	0,00	0,00
2065	0,00	0,00	0,00	0,00	0,00
2066	0,00	0,00	0,00	0,00	0,00
2067	0,00	0,00	0,00	0,00	0,00
2068	0,00	0,00	0,00	0,00	0,00
2069	0,00	0,00	0,00	0,00	0,00
2070	0,00	0,00	0,00	0,00	0,00
2071	0,00	0,00	0,00	0,00	0,00
2072	0,00	0,00	0,00	0,00	0,00
2073	0,00	0,00	0,00	0,00	0,00
2074	0,00	0,00	0,00	0,00	0,00
2075	0,00	0,00	0,00	0,00	0,00
2076	0,00	0,00	0,00	0,00	0,00
2077	0,00	0,00	0,00	0,00	0,00
2078	0,00	0,00	0,00	0,00	0,00
2079	0,00	0,00	0,00	0,00	0,00
2080	0,00	0,00	0,00	0,00	0,00
2081	0,00	0,00	0,00	0,00	0,00
2082	0,00	0,00	0,00	0,00	0,00
2083	0,00	0,00	0,00	0,00	0,00
2084	0,00	0,00	0,00	0,00	0,00
2085	0,00	0,00	0,00	0,00	0,00
2086	0,00	0,00	0,00	0,00	0,00
2087	0,00	0,00	0,00	0,00	0,00
2088	0,00	0,00	0,00	0,00	0,00
2089	0,00	0,00	0,00	0,00	0,00
2090	0,00	0,00	0,00	0,00	0,00
2091	0,00	0,00	0,00	0,00	0,00




Handwritten signatures and initials in blue ink.

RELATÓRIO RESUMIDO DA EXECUÇÃO ORÇAMENTÁRIA
DEMONSTRATIVO DA PROJEÇÃO ATUARIAL DO REGIME PRÓPRIO DE PREVIDÊNCIA SOCIAL DOS SERVIDORES PÚBLICOS
ORÇAMENTOS FISCAL E DA SEGURIDADE SOCIAL
6º bimestre de 2024 (Novembro a Dezembro)

2092	0,00	0,00	0,00	0,00
2093	0,00	0,00	0,00	0,00
2094	0,00	0,00	0,00	0,00
2095	0,00	0,00	0,00	0,00
2096	0,00	0,00	0,00	0,00
2097	0,00	0,00	0,00	0,00

FONTE: SISTEMA: Aspec Informática - UNIDADE RESPONSÁVEL: Prefeitura Municipal de Bela Cruz - DATA DA EMISSÃO:30/01/2025 - HORA DA EMISSÃO:22:41:04

NOTAS:
1 - PRO

 JOSE OTACILIO DE MORAIS NETO PREFEITO MUNICIPAL	 G2 CONTABILIDADE E SERVIÇOS S/S CONTADOR CE-015475/0-4
 SAMIA MAJORIE VASCONCELOS PENHA SECRETARIA DE ADMIN. FINANÇAS E PLANEJ	MARCOS ANTONIO LOPES CARVALHO FILHO CONTROLADOR INTERNO