



GOVERNO MUNICIPAL DE BELA CRUZ



SECRETARIA DE ADMINISTRAÇÃO PLANEJAMENTO E FINANÇAS

Ofício Nº 23.09.2021 /001

Bela Cruz - CE, 23 de setembro de 2021

DA: Secretaria de Administração, Finanças e Planejamento da Prefeitura de Bela Cruz

AO: Presidente da Câmara Municipal de Bela Cruz.

**Ref.: Relatórios da LRF**

Senhor Presidente,

Em cumprimento ao que estabelece ao Art. 7º da Instrução Normativa Nº 03/2000 do TCE, estamos enviando respectivamente a este Tribunal de Contas dos Municípios, os **Relatórios Resumidos da Execução Orçamentária - RREO**, *em meio magnético*, conforme períodos indicados;

**1 – RREO – Relatórios Resumidos da Execução Orçamentária.**

**Período correspondente: 4º (bimestre) de 2021**

**(Julho à agosto de 2021)**

**1.2 Anexos que acompanham o RREO.**

- Balanço Orçamentário - RECEITAS;
- Balanço Orçamentário – DESPESAS;
- Demonstrativos da execução das despesas por função e subfunção;
- Demonstrativos das Receitas Correntes Líquidas,
- Demonstrativos das Receitas e Despesas Previdenciárias,
- Demonstrativos do Resultado Nominal,
- Demonstrativos do Resultado Primário,
- Demonstrativos dos Restos a Pagar por Poder e Órgão,
- Demonstrativos das Receitas e Despesas com Manut. E Desenv. do Ensino – MDE,
- Demonstrativos das Receitas e Despesas de impostos e despesas próprias com Saúde,
- Demonstrativos das Parcerias Públicas Privadas,
- Demonstrativo Simplificado do Relatório Resumindo da Execução Orçamentária,

Sendo o que se apresenta para o momento, aproveitamos a oportunidade para reafirmar a V. Exa., protestos de apreço e consideração.

Renata Cristina Vasconcelos

Secretária de Administração, Finança e Planejamento

CÂMARA MUNICIPAL DE BELA CRUZ  
RECEBIDO

24 | 09 | 21

PREFEITURA MUNICIPAL DE BELA CRUZ CNPJ: 07.566.045/0001-77

ENDEREÇO: RUA 7 DE SETEMBRO, Nº 34 CENTRO, CEP: 62570-000

RREO - ANEXO 1 (LRF, Art. 52, inciso I, alínea 'a' e 'b' do inciso II e § 1o.)

RECEITAS ORÇAMENTÁRIAS	RECEITAS REALIZADAS											SALDO A REALIZAR (a-c)
	PREVISÃO INICIAL	PREVISÃO ATUALIZADA (a)	NO BIMESTRE		ATÉ O BIMESTRE		%	c/a	%	%	%	
			(b)	(c)	b/a	(c)						
RECEITAS (exceto intra-orçamentárias) (I)	71.436.230,00	71.436.230,00	12.198.128,32	17,08	45.843.269,10	64,17	25.592.960,90					
RECEITAS CORRENTES	65.470.230,00	65.470.230,00	12.198.128,32	18,63	45.733.599,10	69,85	19.736.630,90					
IMPOSTOS, TAXAS E CONTRIBUIÇÕES DE MELHORIA	2.775.750,00	2.775.750,00	494.773,50	17,82	1.518.248,05	54,70	1.257.501,95					
Impostos	2.729.750,00	2.729.750,00	463.853,58	16,99	1.411.203,63	51,70	1.318.546,37					
Taxas	46.000,00	46.000,00	30.919,92	67,22	107.044,42	232,71	-61.044,42					
CONTRIBUIÇÕES	0,00	0,00	0,00	0,00	0,00	0,00	0,00					
Contribuições sociais	205.000,00	205.000,00	0,00	0,00	435.124,52	212,26	-230.124,52					
Contribuições econômicas	0,00	0,00	0,00	0,00	0,00	0,00	0,00					
Contribuição para entidades privadas de serviço social e de formação profissional.	0,00	0,00	0,00	0,00	0,00	0,00	0,00					
Contribuição para o custeio do serviço de iluminação pública	0,00	0,00	0,00	0,00	0,00	0,00	0,00					
RECEITA PATRIMONIAL	205.000,00	205.000,00	0,00	0,00	435.124,52	212,26	-230.124,52					
Exploração do Patrimônio Imobiliário do Estado	124.000,00	124.000,00	29.672,76	23,93	71.507,34	57,67	52.492,66					
Valores mobiliários	18.000,00	18.000,00	4.264,45	23,69	15.956,52	88,65	2.043,48					
Delegação de Serviços Públicos Mediante Concessão, Permissão, Autorização ou Licença.	96.000,00	96.000,00	25.408,31	26,47	55.550,82	57,87	40.449,18					
Exploração de Recursos Naturais.	0,00	0,00	0,00	0,00	0,00	0,00	0,00					
Exploração do Patrimônio Intangível.	0,00	0,00	0,00	0,00	0,00	0,00	0,00					
Cessão de Direitos.	0,00	0,00	0,00	0,00	0,00	0,00	0,00					
Demais Receitas Patrimoniais.	10.000,00	10.000,00	0,00	0,00	0,00	0,00	0,00					
RECEITA AGROPECUÁRIA	0,00	0,00	0,00	0,00	0,00	0,00	0,00					
RECEITA INDUSTRIAL	0,00	0,00	0,00	0,00	0,00	0,00	0,00					
RECEITA DE SERVIÇOS	6.000,00	6.000,00	0,00	0,00	562,40	9,37	5.437,60					
Serviços e Atividades Referentes à Navegação e ao Transporte	0,00	0,00	0,00	0,00	562,40	9,37	5.437,60					
Serviços e Atividades Referentes à Saúde	0,00	0,00	0,00	0,00	0,00	0,00	0,00					
Serviços e Atividades Financeiras	0,00	0,00	0,00	0,00	0,00	0,00	0,00					
Outros Serviços	0,00	0,00	0,00	0,00	0,00	0,00	0,00					
TRANSFERÊNCIAS CORRENTES	61.952.180,00	61.952.480,00	11.670.891,41	18,84	43.489.104,77	70,20	18.463.375,23					

RELATÓRIO RESUMIDO DA EXECUÇÃO ORÇAMENTÁRIA  
 BALANÇO ORÇAMENTÁRIO  
 ORÇAMENTOS FISCAL E DA SEGURIDADE SOCIAL  
 4º bimestre de 2021 (Julho a Agosto)

Transferências da União e de suas Entidades	39.349.240,00	39.349.240,00	7.929.749,05	20,15	29.018.432,68	73,75	10.330.807,32
Transferências dos Estados e do Distrito Federal e de suas Entidades	6.603.240,00	6.603.240,00	1.083.207,31	16,40	4.018.452,53	60,86	2.584.787,47
Transferências dos Municípios e de suas Entidades	0,00	0,00	0,00	0,00	0,00	0,00	0,00
Transferências de Instituições Privadas	0,00	0,00	0,00	0,00	0,00	0,00	0,00
Transferências de Outras Instituições Públicas	16.000.000,00	16.000.000,00	2.657.935,05	16,61	10.452.219,56	65,33	5.547.780,44
Transferências do Exterior	0,00	0,00	0,00	0,00	0,00	0,00	0,00
Transferências de Pessoas Físicas	0,00	0,00	0,00	0,00	0,00	0,00	0,00
Transferências Provenientes de Depósitos Não Identificados	0,00	0,00	0,00	0,00	0,00	0,00	0,00
OUTRAS RECEITAS CORRENTES	0,00	0,00	0,00	0,00	0,00	0,00	0,00
Multas Administrativas, Contratuais e Judiciais	407.000,00	407.000,00	2.790,65	0,69	219.052,02	53,82	187.947,98
Indenizações, Restituições e Ressarcimentos	0,00	0,00	0,00	0,00	0,00	0,00	0,00
Bens, Direitos e Valores Incorporados ao Patrimônio Público	407.000,00	407.000,00	2.790,65	0,69	219.052,02	53,82	187.947,98
Demais Receitas Correntes	0,00	0,00	0,00	0,00	0,00	0,00	0,00
RECEITAS DE CAPITAL	0,00	0,00	0,00	0,00	0,00	0,00	0,00
OPERAÇÕES DE CRÉDITO	5.966.000,00	5.966.000,00	0,00	0,00	0,00	0,00	0,00
Operações de crédito - Mercado Interno	0,00	0,00	0,00	0,00	109.670,00	1,84	5.856.330,00
Operações de crédito - Mercado Externo	0,00	0,00	0,00	0,00	0,00	0,00	0,00
ALIEVAÇÃO DE BENS	0,00	0,00	0,00	0,00	0,00	0,00	0,00
Alienação de Bens Móveis	0,00	0,00	0,00	0,00	0,00	0,00	0,00
Alienação de Bens Imóveis	0,00	0,00	0,00	0,00	0,00	0,00	0,00
Alienação de Bens Intangíveis	0,00	0,00	0,00	0,00	0,00	0,00	0,00
AMORTIZAÇÕES DE EMPRÉSTIMOS	0,00	0,00	0,00	0,00	0,00	0,00	0,00
TRANSFERÊNCIAS DE CAPITAL	0,00	0,00	0,00	0,00	0,00	0,00	0,00
Transferências da União e de suas Entidades	5.966.000,00	5.966.000,00	0,00	0,00	0,00	0,00	0,00
Transferências dos Estados e do Distrito Federal e de suas Entidades	5.966.000,00	5.966.000,00	0,00	0,00	109.670,00	1,84	5.856.330,00
Transferências dos Municípios e de suas Entidades	0,00	0,00	0,00	0,00	0,00	0,00	0,00
Transferências de Instituições Privadas	0,00	0,00	0,00	0,00	0,00	0,00	0,00
Transferências de Outras Instituições Públicas	0,00	0,00	0,00	0,00	0,00	0,00	0,00
Transferências do Exterior	0,00	0,00	0,00	0,00	0,00	0,00	0,00
Transferências de Pessoas Físicas	0,00	0,00	0,00	0,00	0,00	0,00	0,00
Transferências Provenientes de Depósitos Não Identificados	0,00	0,00	0,00	0,00	0,00	0,00	0,00
OUTRAS RECEITAS DE CAPITAL	0,00	0,00	0,00	0,00	0,00	0,00	0,00
Integralização do Capital Social	0,00	0,00	0,00	0,00	0,00	0,00	0,00
Remuneração das Disponibilidades do Tesouro	0,00	0,00	0,00	0,00	0,00	0,00	0,00

RELATÓRIO RESUMIDO DA EXECUÇÃO ORÇAMENTÁRIA  
 BALANÇO ORÇAMENTÁRIO  
 ORÇAMENTOS FISCAL E DA SEGURIDADE SOCIAL  
 4º bimestre de 2021 (Julho a Agosto)

Resgate de Títulos do Tesouro			0,00		0,00		0,00		0,00		0,00		0,00		0,00
Demais Receitas de Capital			0,00		0,00		0,00		0,00		0,00		0,00		0,00
RECEITAS (intra-orçamentárias) (II)			0,00		0,00		0,00		0,00		0,00		0,00		0,00
<b>SUBTOTAL DAS RECEITAS (III) = (I + II)</b>			71.436.230,00		71.436.230,00		12.198.128,32		17,08		45.843.269,10		64,17		25.592.960,90
<b>OPERAÇÕES DE CRÉDITO / REFINANCIAMENTO (IV)</b>															
<b>OPERAÇÕES DE CRÉDITO - MERCADO INTERNO</b>															
Mobiliária															
Contratual															
<b>OPERAÇÕES DE CRÉDITO - MERCADO EXTERNO</b>															
Mobiliária															
Contratual															
<b>TOTAL DAS RECEITAS (V) = (III + IV)</b>			71.436.230,00		71.436.230,00		12.198.128,32		17,08		45.843.269,10		64,17		25.592.960,90
<b>DÉFICIT (VI) (I)</b>															
<b>TOTAL COM DÉFICIT (VII) = (V+VI)</b>											1.387.545,14				
<b>SALDOS DE EXERCÍCIOS ANTERIORES</b>															
Recursos arrecadados em exercícios anteriores - RPPS			0,00		0,00		-		-		0,00		-		-
Superávit financeiro			0,00		0,00		-		-		-		-		-
<b>SALDOS DE EXERCÍCIOS ANTERIORES</b>											0,00				-
<b>TOTAL DAS RECEITAS (VIII) = (VII + SALDOS DE EXERCÍCIOS ANTERIORES)</b>			71.436.230,00		71.436.230,00		12.198.128,32		17,08		47.230.814,24		64,17		24.205.415,76


DESPESAS ORÇAMENTÁRIAS	DOTAÇÃO INICIAL (d)	DOTAÇÃO ATUALIZADA (e)	DESPESAS EMPENHADAS		SALDO (g)=(e-f)	DESPESAS LIQUIDADAS		SALDO (i)=(e-h)	DESPESAS PAGAS ATÉ O BIMESTRE (j)	
			NO BIMESTRE (f)	ATÉ O BIMESTRE (g)		NO BIMESTRE (h)	ATÉ O BIMESTRE (i)			
DESPESAS (exceto intr										
orçamentárias)(VIII)	71.436.230,00	71.436.230,00	7.904.920,65	60.614.279,76	10.821.000,74	12.124.241,82	47.230.814,24	24.205.415,76	46.105.019,65	
DESPESAS CORRENTES	57.369.347,55	62.149.659,55	7.346.151,36	55.950.000,72	6.198.793,23	11.733.659,94	43.363.958,56	18.785.700,99	42.251.263,97	
Pessoa] e encargos so	39.557.400,00	42.380.080,00	4.110.120,00	39.592.074,01	2.788.005,99	7.969.652,86	31.547.741,80	10.832.338,20	31.031.159,93	
Juros e encargos da d	362.000,00	362.000,00	0,00	280.000,00	82.000,00	44.456,49	221.491,86	140.508,14	221.491,86	
DESPESAS DE CAPITAL	11.723.588,95	19.407.579,55	3.236.024,77	16.078.792,31	3.328.787,24	3.719.550,59	11.594.724,90	7.812.854,65	10.998.612,18	
			558.769,29	4.663.413,44	2.279.863,51	390.581,88	3.866.855,68	3.076.421,27	3.853.755,68	








DESPESAS INTRA-ORÇAMENTÁRIAS	DOTAÇÃO INICIAL (d)	DOTAÇÃO ATUALIZADA (e)	DESPESAS EMPENHADAS		SALDO (g)=(e-f)	DESPESAS LIQUIDADAS		SALDO (i)=(e-h)	DESPESAS PAGAS ATÉ O BIMESTRE (j)
			NO BIMESTRE (f)	ATÉ O BIMESTRE (g)		NO BIMESTRE (h)	ATÉ O BIMESTRE (i)		
DESPESAS (intra- orçamentárias) (IX)	0,00	0,00	0,00	0,00	0,00	0,00	0,00	0,00	0,00
DESPESAS CORRENTES	0,00	0,00	0,00	0,00	0,00	0,00	0,00	0,00	0,00
Pessoal e encargos so	0,00	0,00	0,00	0,00	0,00	0,00	0,00	0,00	0,00
Juros e encargos da d	0,00	0,00	0,00	0,00	0,00	0,00	0,00	0,00	0,00
Outras despesas corre	0,00	0,00	0,00	0,00	0,00	0,00	0,00	0,00	0,00
DESPESAS DE CAPITAL	0,00	0,00	0,00	0,00	0,00	0,00	0,00	0,00	0,00




JOSE OTACÍLIO DE MORAIS NETO  
 PREFEITO MUNICIPAL



MARCOS ANTONIO LOPES CARVALHO FILHO  
 CONTADOR CE-016475/0-4



RENATA CRISTINA VASCONCELOS  
 SECRETARIA DE ADMINST. FINAN E PLANEJA



MARCOS ANTONIO LOPES CARVALHO FILHO  
 CONTROLADOR INTERNO



RELATÓRIO RESUMIDO DA EXECUÇÃO ORÇAMENTÁRIA  
 DEMONSTRATIVO DA EXECUÇÃO DAS DESPESAS POR FUNÇÃO/SUBFUNÇÃO  
 ORÇAMENTO FISCAL E DA SEGURIDADE SOCIAL  
 4º bimestre de 2021 (Julho a Agosto)

FUNÇÃO / SUBFUNÇÃO	DOTAÇÃO INICIAL	DOTAÇÃO ATUALIZADA (a)	DESPESAS EMPENHADAS		SALDO (c) = (a-b)	DESPESAS LIQUIDADAS		SALDO (e) = (a-d)
			NO BIMESTRE	ATÉ O BIMESTRE (b)		NO BIMESTRE	ATÉ O BIMESTRE (d)	
<b>DESPESAS (EXCETO INTRA-ORÇAMENTARIAS) (I)</b>	71.436.230,00	71.436.230,00	7.904.920,65	60.614.279,76	10.821.950,24	12.124.241,82	47.230.814,24	24.205.415,76
<b>LEGISLATIVA</b>								
Ação Legislativa	2.640.000,00	2.640.000,00	8.827,86	2.377.008,07	262.991,93	380.690,80	1.510.557,94	1.129.442,06
<b>ADMINISTRAÇÃO</b>								
Administração Geral	6.946.500,00	7.398.865,50	1.113.496,29	6.967.466,06	431.399,44	1.364.509,08	4.752.121,51	2.646.743,99
Controle Interno	6.843.500,00	7.240.499,50	1.113.496,29	6.827.416,06	413.083,44	1.334.277,08	4.641.239,51	2.599.259,99
Normatização e Fiscalização	74.000,00	154.002,00	0,00	140.050,00	13.952,00	30.232,00	110.882,00	43.120,00
<b>ASSISTÊNCIA SOCIAL</b>								
Assistência ao Idoso	2.844.300,00	2.863.072,50	495.933,76	2.504.075,60	4.364,00	0,00	1.710.299,09	4.364,00
Assistência à Criança e ao Adolescente	54.000,00	24.018,00	3.600,00	9.600,00	14.418,00	3.600,00	3.600,00	20.418,00
Assistência Comunitária	466.000,00	466.020,00	163.394,76	387.956,03	78.063,97	60.795,97	244.660,83	221.359,17
Administração Geral	887.300,00	793.235,00	92.240,60	602.310,41	190.974,59	132.068,55	385.058,41	408.176,59
Demais Subfunções	1.433.000,00	1.579.795,50	236.698,40	1.504.209,16	75.586,34	301.079,29	1.076.979,85	502.815,65
<b>SAÚDE</b>								
Atenção Básica	16.605.617,50	18.354.242,50	2.039.392,44	17.156.737,60	4,00	0,00	0,00	4,00
Assistência Hospitalar e Ambulatorial	5.476.300,00	7.098.035,00	687.142,04	6.239.527,34	1.197.504,90	3.663.268,78	13.913.271,10	4.440.971,40
Atenção Especializada	4.657.000,00	5.946.170,00	853.470,94	5.775.166,20	858.507,66	1.410.011,25	5.273.437,47	1.824.377,53
Vigilância Sanitária	100.000,00	200.540,00	195.546,00	195.546,00	171.003,80	1.267.628,14	4.662.507,73	1.283.662,27
Vigilância Epidemiológica	120.000,00	409.030,00	9.000,00	401.000,00	4.994,00	130.364,00	130.364,00	70.176,00
Alimentação e Nutrição	190.400,00	806.125,00	299.900,00	802.900,00	8.030,00	23.287,21	321.467,60	87.562,40
Demais Subfunções	16.000,00	15,00	0,00	0,00	3.225,00	227.476,28	716.638,24	89.486,76
<b>EDUCAÇÃO</b>								
Ensino Fundamental	6.104.917,50	3.892.817,50	-5.666,54	3.742.598,06	150.219,44	604.501,90	2.808.836,06	1.083.981,44
Ensino Médio	31.000,00	1.510,00	0,00	0,00	1.510,00	0,00	0,00	15,00
Ensino Superior	29.719.082,50	30.229.108,50	2.384.192,64	24.278.096,38	5.951.012,12	4.562.026,04	19.071.737,87	1.157.370,63
Educação Infantil	22.101.000,00	22.120.006,00	748.433,77	18.632.740,94	3.487.265,06	3.232.852,93	15.112.815,95	7.007.190,05
Educação de Jovens e Adultos	4.000,00	20,00	0,00	0,00	20,00	0,00	0,00	20,00
Demais Subfunções	103.000,00	110.015,00	0,00	102.925,00	7.090,00	0,00	0,00	110.015,00
	712.000,00	839.555,00	280.195,22	501.692,37	337.862,63	391.949,29	403.663,95	435.891,05
	289.000,00	257.155,00	-16.000,00	120.000,00	137.155,00	36.388,87	36.388,87	220.766,13

RELATÓRIO RESUMIDO DA EXECUÇÃO ORÇAMENTÁRIA  
 DEMONSTRATIVO DA EXECUÇÃO DAS DESPESAS POR FUNÇÃO/SUBFUNÇÃO  
 ORÇAMENTO FISCAL E DA SEGURIDADE SOCIAL  
 4º bimestre de 2021 (Julho a Agosto)

FUNÇÃO / SUBFUNÇÃO	DOTAÇÃO INICIAL	DOTAÇÃO ATUALIZADA (a)	DESPESAS EMPENHADAS			SALDO (c) = (a-b)	DESPESAS LIQUIDADAS			SALDO (e) = (a-d)
			NO BIMESTRE	ATÉ O BIMESTRE (b)	%		NO BIMESTRE	ATÉ O BIMESTRE (d)	%	
Administração Geral	5.658.082,50	5.876.022,50	1.205.778,78	4.041.673,11	6,67	1.834.349,39	2.684.375,77	5,68	3.191.646,73	
Demais Subfunções	852.000,00	1.026.335,00	165.784,87	879.064,96	1,45	147.270,04	834.493,33	1,77	191.841,67	
CULTURA	298.000,00	485.522,00	166.510,00	457.502,11	0,75	28.019,89	138.799,81	0,63	186.631,13	
Difusão Cultural	217.500,00	145.521,00	2.750,00	127.050,00	0,71	18.471,00	21.156,71	0,17	66.064,29	
Administração Geral	80.500,00	340.001,00	163.760,00	330.452,11	0,55	9.548,89	137.643,10	0,46	120.566,84	
URBANISMO	2.445.000,00	2.869.915,00	802.630,46	2.759.560,95	4,55	110.354,05	2.19.434,16	0,46	866.687,84	
Infra-Estrutura Urbana	1.036.000,00	1.678.465,00	441.946,31	1.624.917,69	2,68	53.547,31	278.140,10	2,34	572.040,85	
Serviços Urbanos	1.399.000,00	1.190.450,00	360.684,15	1.134.643,26	1,87	55.806,74	251.545,27	1,90	293.646,99	
Transportes Coletivos Urbanos	10.000,00	1.000,00	0,00	0,00	0,00	1.000,00	0,00	0,00	1.000,00	
HABITAÇÃO	503.000,00	413,00	0,00	0,00	0,00	413,00	0,00	0,00	413,00	
Habitación Rural	3.000,00	3,00	0,00	0,00	0,00	3,00	0,00	0,00	3,00	
Habitación Urbana	500.000,00	410,00	0,00	0,00	0,00	410,00	0,00	0,00	410,00	
SANEAMENTO	580.000,00	31.330,00	0,00	29.500,00	0,05	1.830,00	13,09	0,04	11.067,58	
Saneamento Básico Rural	18.000,00	30.015,00	0,00	29.500,00	0,05	515,00	13,09	0,04	9.752,58	
Saneamento Básico Urbano	532.000,00	1.265,00	0,00	0,00	0,00	1.265,00	0,00	0,00	1.265,00	
Demais Subfunções	10.000,00	50,00	0,00	0,00	0,00	50,00	0,00	0,00	50,00	
GESTÃO AMBIENTAL	80.000,00	268.989,00	116.546,96	262.370,44	0,43	6.618,56	116.546,96	0,55	7.218,56	
Preservação e Conservação	10.000,00	263.258,00	116.546,96	261.770,44	0,43	1.487,56	116.546,96	0,55	1.487,56	
Controle Ambiental	9.000,00	110,00	0,00	0,00	0,00	110,00	0,00	0,00	110,00	
Recuperação de Áreas Degradadas	4.000,00	4,00	0,00	0,00	0,00	4,00	0,00	0,00	4,00	
Recursos Hídricos	10.000,00	500,00	0,00	0,00	0,00	500,00	0,00	0,00	500,00	
Administração Geral	12.000,00	12,00	0,00	0,00	0,00	12,00	0,00	0,00	12,00	
Demais Subfunções	35.000,00	5.105,00	0,00	600,00	0,00	4.505,00	0,00	0,00	5.105,00	
AGRICULTURA	44.000,00	11.905,50	0,00	10.964,00	0,02	941,50	2.788,00	0,02	941,50	
Abastecimento	15.000,00	3,00	0,00	0,00	0,00	3,00	0,00	0,00	3,00	
Extensão Rural	19.000,00	11.402,50	0,00	10.964,00	0,02	438,50	2.788,00	0,02	438,50	
Demais Subfunções	10.000,00	500,00	0,00	0,00	0,00	500,00	0,00	0,00	500,00	
INDÚSTRIA	915.436,50	73.013,00	8.000,00	71.000,00	0,12	2.013,00	61.257,49	0,13	11.755,51	
Promoção Industrial	915.436,50	73.013,00	8.000,00	71.000,00	0,12	2.013,00	61.257,49	0,13	11.755,51	
COMÉRCIO E SERVIÇOS	30.000,00	705,00	0,00	0,00	0,00	705,00	0,00	0,00	705,00	
Promoção Comercial	10.000,00	5,00	0,00	0,00	0,00	5,00	0,00	0,00	5,00	


FUNÇÃO / SUBFUNÇÃO	DOTAÇÃO INICIAL	DOTAÇÃO ATUALIZADA (a)	DESPESAS EMPENHADAS		SALDO (c) = (a-b)	DESPESAS LIQUIDADAS		SALDO (e) = (a-d)
			NO BIMESTRE	ATÉ O BIMESTRE (b)		% (b/total)	NO BIMESTRE	
Demais Subfunções	20.000,00	700,00	0,00	0,00	700,00	0,00	0,00	700,00
COMUNICAÇÕES	6.000,00	30,00	0,00	0,00	30,00	0,00	0,00	30,00
Telecomunicações	6.000,00	30,00	0,00	0,00	30,00	0,00	0,00	30,00
ENERGIA	10.000,00	500,00	0,00	0,00	500,00	0,00	0,00	500,00
Energia Elétrica	10.000,00	500,00	0,00	0,00	500,00	0,00	0,00	500,00
TRANSPORTE	1.161.000,00	2.555,00	0,00	1.000,00	1.555,00	0,00	0,00	2.555,00
Transporte Rodoviário	1.161.000,00	2.555,00	0,00	1.000,00	1.555,00	0,00	0,00	2.555,00
DESPORTO E LAZER	2.135.000,00	222.770,00	1.291,00	204.426,29	18.343,71	3.962,25	195.668,64	27.101,36
Desporto de Redimeitos	1.760.000,00	900,00	0,00	0,00	900,00	0,00	0,00	900,00
Desporto Comunitário	340.000,00	6.515,00	0,00	0,00	6.515,00	0,00	0,00	6.515,00
Lazer	10.000,00	182.350,00	0,00	180.687,62	1.662,38	0,00	180.687,62	1.662,38
Administração Geral	20.000,00	32.001,00	1.291,00	23.738,67	8.262,33	3.962,25	14.981,02	17.019,98
Demais Subfunções	5.000,00	1.004,00	0,00	0,00	1.004,00	0,00	0,00	1.004,00
ENCARGOS ESPECIAIS	2.040.000,00	3.640.000,00	768.099,24	3.534.572,26	105.427,74	828.547,83	3.420.785,71	219.214,29
Serviço da Dívida Interna	1.920.000,00	3.140.000,00	300.000,00	3.044.000,00	96.000,00	360.448,59	2.930.213,45	209.786,55
Outros Encargos Especiais	120.000,00	500.000,00	468.099,24	490.572,26	9.427,74	468.099,24	490.572,26	9.427,74
RESERVA DE CONTINGÊNCIA	2.343.293,50	2.343.293,50	0,00	0,00	2.343.293,50	0,00	0,00	2.343.293,50
<b>DESPESAS (INTRA-ORÇAMENTARIAS) (II)</b>	<b>0,00</b>	<b>0,00</b>	<b>0,00</b>	<b>0,00</b>	<b>0,00</b>	<b>0,00</b>	<b>0,00</b>	<b>0,00</b>
<b>TOTAL (III) = (I + II)</b>	<b>71.436.230,00</b>	<b>71.436.230,00</b>	<b>7.904.920,65</b>	<b>60.614.279,76</b>	<b>10.821.950,24</b>	<b>12.174.241,82</b>	<b>47.230.814,24</b>	<b>24.205.415,76</b>


FORTE: SISTEMA: Aspec Informática - UNIDADE RESPONSÁVEL: Prefeitura Municipal de Bela Cruz - DATA DA EMISSÃO: 23/09/2021 - HORA DA EMISSÃO: 12:29:39


RELATÓRIO RESUMIDO DA EXECUÇÃO ORÇAMENTÁRIA  
 DEMONSTRATIVO DA EXECUÇÃO DAS DESPESAS POR FUNÇÃO/SUBFUNÇÃO  
 ORÇAMENTO FISCAL E DA SEGURIDADE SOCIAL  
 4º bimestre de 2021 (Julho a Agosto)

FUNÇÃO / SUBFUNÇÃO - INTRA-ORÇAMENTARIAS (II)	DOTAÇÃO INICIAL	DOTAÇÃO ATUALIZADA (a)	DESPESAS EMPENHADAS		SALDO (c) = (a-b)	DESPESAS LIQUIDADAS		SALDO (e) = (a-d)
			NO BIMESTRE	ATÉ 0 BIMESTRE (b)		NO BIMESTRE	ATÉ 0 BIMESTRE (d)	
				% (b/total)			% (d/total)	
DESPESAS (INTRA-ORÇAMENTARIAS) (II)	0,00	0,00	0,00	0,00	0,00	0,00	0,00	0,00

FONTE: SISTEMA: Aspec Informática - UNIDADE RESPONSÁVEL: Prefeitura Municipal de Bela Cruz - DATA DA EMISSÃO: 23/09/2021 - HORA DA EMISSÃO: 12:29:39

  
 JOSE OTACÍLIO DE MORAIS NETO  
 PREFEITO MUNICIPAL

  
 G2 CONTABILIDADE E SERVIÇOS S/S  
 CONTADOR (E-013475/0-4)

  
 RENATA CRISTINA VASCONCELOS  
 SECRETARIA DE ADMINST. FINAN E PLANEJA

  
 MARCOS ANTONIO LOPES CARVALHO FILHO  
 CONTROLADOR INTERNO

4º bimestre de 2021 (até Agosto)

RREO - ANEXO 3 (LRF, Art.53, inciso I)

R\$ 1,00

ESPECIFICAÇÃO	EVOLUÇÃO DA RECEITA REALIZADA NOS ÚLTIMOS 12 MESES											
	Set/2020	Out/2020	Nov/2020	Dez/2020	Jan/2021	Fev/2021	Mar/2021					
<b>RECEITAS CORRENTES (I)</b>	6.098.133,98	5.485.807,93	5.540.057,43	7.768.875,48	6.830.713,93	6.580.950,79	6.182.575,11					
Impostos, Taxas e Contribuições de Melho	423.175,91	109.032,74	93.026,96	441.560,10	53.282,80	125.060,07	207.227,03					
IPTU	2.425,70	11.049,96	17.177,78	10.431,08	5.008,40	6.280,53	1.676,63					
ISS	67.238,81	72.531,70	25.069,92	135.052,11	23.061,94	28.051,17	32.512,75					
ITBI	8.769,03	14.363,74	6.205,54	3.800,00	1.000,00	9.519,51	16.847,85					
IRRF	336.190,07	4.273,83	38.644,01	288.057,79	7.042,78	63.086,18	141.362,95					
Outros Impostos, Taxas e Contribuições	8.552,30	6.813,51	5.929,71	4.219,12	17.169,68	18.122,68	14.826,85					
Contribuições	0,00	34.645,25	0,00	7.498,70	10.350,91	84.347,20	0,00					
Receita Patrimonial	2.806,91	3.608,84	3.352,53	3.418,36	2.017,01	3.246,64	5.766,45					
Rendimentos de Aplicação Financeira	992,41	1.303,28	1.118,14	862,30	647,16	780,70	3.205,57					
Outras Receitas Patrimoniais	1.814,50	2.305,56	2.234,39	2.556,06	1.369,85	2.465,94	2.560,88					
Receita agropecuária	0,00	0,00	0,00	0,00	0,00	0,00	0,00					
Receita industrial	0,00	0,00	0,00	0,00	0,00	0,00	0,00					
Receita de serviços	0,00	0,00	0,00	0,00	0,00	0,00	0,00					
Transferências correntes	5.497.582,74	5.273.865,75	5.431.678,24	6.879.967,76	6.759.216,88	6.319.985,92	5.916.788,90					
Cota-parte do FPM	1.315.784,93	1.770.515,38	2.346.684,04	3.499.087,17	2.547.756,70	3.339.463,04	2.238.371,93					
Cota-parte do ICMS	485.521,17	462.973,63	469.935,06	544.185,18	516.546,29	307.526,59	654.432,51					
Cota-parte do IPVA	33.120,43	26.049,32	21.067,19	23.302,78	132.116,54	195.363,50	88.303,33					
Cota-parte do ITR	215,98	2.211,48	140,57	142,07	199,60	868,20	431,51					
Transferências da LC 87/96	0,00	0,00	0,00	0,00	0,00	0,00	0,00					
Transferências da LC 61/89	1.793,33	2.052,41	2.249,79	2.366,20	2.095,32	1.959,16	2.326,36					
Transferências do Fundeb	1.464.964,31	1.557.473,46	1.650.115,92	1.780.639,80	2.806.925,64	1.725.676,89	1.942.438,71					
Outras transferências correntes	2.196.182,59	1.452.590,07	941.485,67	1.030.244,56	753.576,79	749.128,54	990.484,55					
Outras receitas correntes	174.568,42	64.655,35	11.999,70	436.430,56	5.283,93	48.310,96	52.792,73					
DEDUÇÕES (II)	367.287,07	452.760,34	568.015,23	605.908,21	615.050,96	752.207,75	571.937,69					
Contrib. do servidor para o plano de pr	0,00	0,00	0,00	0,00	0,00	0,00	0,00					
Comp. financ. entre regimes de previdên	0,00	0,00	0,00	0,00	0,00	0,00	0,00					
Ded. de receita para formação do Fundeb	367.287,07	452.760,34	568.015,23	605.908,21	615.050,96	752.207,75	571.937,69					
<b>RECEITA CORRENTE LÍQUIDA (III)=(I-II)</b>	5.730.846,91	5.033.047,59	4.972.042,20	7.162.967,27	6.215.662,97	5.828.743,04	5.610.637,42					
(-) Transferências obrigatórias da União												
relativas às emendas individuais (art. 166												
-A, parágrafo 1º, da CF) (IV)	0,00	0,00	0,00	0,00	0,00	0,00	0,00					

Ceará

Governo Municipal de Bela Cruz  
Consolidado

RELATÓRIO RESUMIDO DA EXECUÇÃO ORÇAMENTÁRIA  
DEMONSTRATIVO DA RECEITA CORRENTE LÍQUIDA  
ORÇAMENTO FISCAL E DA SEGURIDADE SOCIAL  
4º bimestre de 2021 (até Agosto)

Pag.: 0002

									R\$ 1,00
RREO - ANEXO 3 (LRF, Art.53, inciso I)									
RECEITA CORRENTE LÍQUIDA AJUSTADA PARA CÁLCULO DOS LIMITES DE ENDIVIDAMENTO (V)=(III-IV)	5.730.846,91	5.033.047,59	4.972.042,20	7.162.967,27	6.215.662,97	5.828.743,04	5.610.637,42		
(-) Transferências obrigatórias da União relativas às emendas de bancada (art. 166, parágrafo 16, da CF) (VI)	0,00	0,00	0,00	0,00	0,00	0,00	0,00		
RECEITA CORRENTE LÍQUIDA AJUSTADA PARA CÁLCULO DOS LIMITES DA DESPESA COM PESSOAL (VII)=(V-VI)	5.730.846,91	5.033.047,59	4.972.042,20	7.162.967,27	6.215.662,97	5.828.743,04	5.610.637,42		

RREO - ANEXO 3 (LRF, Art. 53, inciso I)


R\$ 1,00


ESPECIFICAÇÃO	EVOLUÇÃO DA RECEITA REALIZADA NOS ÚLTIMOS 12 MESES								TOTAL (ÚLTIMOS 12 MESES)	PREVISÃO ATUALIZADA EXERCÍCIO
	Abr/2021	Mai/2021	Jun/2021	Jul/2021	Ago/2021					
<b>RECEITAS CORRENTES (I)</b>										
Impostos, Taxas e Contribuições de Melhoria	5.890.167,88	5.957.232,38	5.813.265,93	6.629.694,77	6.721.324,68				75.498.800,29	71.996.890,00
IPTU	205.524,34	217.856,30	214.524,01	99.060,64	395.712,86				2.585.043,76	2.775.750,00
ISS	8.352,37	1.663,85	23.116,68	14.685,31	3.524,13				105.392,42	68.500,00
ITBI	44.945,67	41.794,80	32.379,48	37.687,47	67.578,08				607.903,90	1.543.100,00
IRRF	3.695,63	13.724,89	6.272,98	15.388,49	8.359,51				107.947,17	46.150,00
Outros Impostos, Taxas e Contribuições	143.885,90	151.815,93	140.251,18	16.612,27	300.018,32				1.631.241,21	1.072.000,00
Contribuições	4.644,77	8.856,83	12.503,69	14.687,10	16.232,82				132.559,06	46.000,00
Receita Patrimonial	60.782,60	124.763,93	154.879,88	0,00	0,00				477.268,47	205.000,00
Rendimentos de Aplicação Financeira	8.423,36	11.232,28	11.148,84	13.372,32	16.300,44				84.693,98	124.000,00
Outras Receitas Patrimoniais	5.394,13	9.571,39	10.543,56	11.343,53	14.064,78				59.826,95	96.000,00
Receita agropecuária	3.029,23	1.660,89	605,28	2.028,79	2.235,66				24.867,03	28.000,00
Receita industrial	0,00	0,00	0,00	0,00	0,00				0,00	0,00
Receita de serviços	0,00	0,00	0,00	0,00	0,00				0,00	0,00
Transferências correntes	5.585.014,48	5.534.056,60	5.422.585,82	6.517.261,81	6.306.520,73				562,40	6.000,00
Cota-parte do FPM	2.340.048,24	2.812.415,76	2.432.302,94	3.323.453,45	2.657.207,07				71.444.525,63	68.479.140,00
Cota-parte do ICMS	410.435,38	430.826,63	458.937,69	530.444,29	581.435,64				30.623.090,65	27.186.000,00
Cota-parte do IPVA	74.824,86	98.919,75	98.464,50	43.895,82	22.323,97				5.853.200,06	6.808.000,00
Cota-parte do ITR	69,83	319,84	66,53	479,81	318,15				857.751,99	800.000,00
Transferências da LC 87/96	0,00	0,00	0,00	0,00	0,00				5.463,57	4.300,00
Transferências da LC 61/89	2.333,23	2.255,19	2.068,72	2.389,18	2.009,28				0,00	1.000,00
Transferências do Fundeb	1.834.971,44	1.132.333,14	1.688.413,80	1.635.819,10	1.822.414,39				25.898,17	20.000,00
Outras transferências correntes	922.331,50	1.056.986,29	742.331,64	980.780,16	1.220.812,23				21.042.186,60	21.600.000,00
Outras receitas correntes	30.423,10	69.323,27	10.127,38	0,00	2.790,65				13.036.934,59	12.059.840,00
DEDUÇÕES (II)	549.289,18	651.230,66	579.719,00	520.424,65	632.466,48				906.706,05	407.000,00
Contrib. do servidor para o plano de pr	0,00	0,00	0,00	0,00	0,00				6.866.297,22	6.526.660,00
Comp. financ. entre regimes de previdên	0,00	0,00	0,00	0,00	0,00				0,00	0,00
Ded. de receita para formação do Fundeb	549.289,18	651.230,66	579.719,00	520.424,65	632.466,48				0,00	0,00
RECEITA CORRENTE LÍQUIDA (III)=(I-II)	5.340.878,70	5.306.001,72	5.233.546,93	6.109.270,12	6.088.858,20				68.632.503,07	65.470.230,00
(-) Transferências obrigatórias da União relativas às emendas individuais (art. 166 -A, parágrafo 1º, da CF) (IV)	0,00	0,00	0,00	0,00	0,00				0,00	0,00

RELATÓRIO RESUMIDO DA EXECUÇÃO ORÇAMENTÁRIA  
 DEMONSTRATIVO DA RECEITA CORRENTE LÍQUIDA  
 ORÇAMENTO FISCAL E DA SEGURIDADE SOCIAL  
 4º bimestre de 2021 (até Agosto)


RREO - ANEXO 3 (LRF, Art. 53, inciso I)				R\$ 1,00
RECEITA CORRENTE LÍQUIDA AJUSTADA PARA CÁLCULO DOS LIMITES DE ENDIVIDAMENTO (V)=(III-IV)	5.340.878,70	5.306.001,72	5.233.546,93	68.632.503,07
(-) Transferências obrigatórias da União relativas às emendas de bancada (art. 166, parágrafo 16, da CF) (VI)	0,00	0,00	0,00	0,00
RECEITA CORRENTE LÍQUIDA AJUSTADA PARA CÁLCULO DOS LIMITES DA DESPESA COM PESSOAL (VII)=(V-VI)	5.340.878,70	5.306.001,72	5.233.546,93	68.632.503,07

FORNECIDA POR: SISTEMA: Aspec Informática - UNIDADE RESPONSÁVEL: Prefeitura Municipal de Bela Cruz - DATA DA EMISSÃO: 23/09/2021 - HORA DA EMISSÃO: 12:30:00

  
 JOSE OTACÍLIO DE MORAIS NETO  
 PREFEITO MUNICIPAL

  
 G2 CONTABILIDADE E SERVIÇOS S/S  
 CONTADOR CE-015475/0-4

  
 RENATA CRISTINA VASCONCELOS  
 SECRETARIA DE ADMINST. FINAN E PLANEJA

  
 MARCOS ANTONIO LOPES CARVALHO FILHO  
 CONTROLADOR INTERNO



4º bimestre de 2021 (Julho a Agosto)

RREO - ANEXO 4 (LRF, Art 53, inciso II)

R\$ 1,00

REGIME PRÓPRIO DE PREVIDÊNCIA DOS SERVIDORES - RPPS

FUNDO EM CAPITALIZAÇÃO (PLANO PREVIDENCIÁRIO)

RECEITAS PREVIDENCIÁRIAS - RPPS (FUNDO EM CAPITALIZAÇÃO)	PREVISÃO		RECEITAS REALIZADAS ATÉ O BIMESTRE (b)
	ATUALIZADA (a)		
<b>RECEITAS CORRENTES (I)</b>			
Receita de contribuições dos segurados		0,00	0,00
Ativo		0,00	0,00
Inativo		0,00	0,00
Pensionista		0,00	0,00
Receita de contribuições patronais		0,00	0,00
Ativo		0,00	0,00
Inativo		0,00	0,00
Pensionista		0,00	0,00
Receita patrimonial		0,00	0,00
Receitas Imobiliárias		0,00	0,00
Receitas de valores mobiliários		0,00	0,00
Outras receitas patrimoniais		0,00	0,00
Receitas de serviços		0,00	0,00
Outras receitas correntes		0,00	0,00
Compensação financeira entre os regimes		0,00	0,00
Receita de aportes periódicos para amortização de déficit atuarial do RPPS (II)		0,00	0,00
Demais receitas correntes		0,00	0,00
<b>RECEITAS DE CAPITAL (III)</b>			
Alienação de bens, direitos e ativos		0,00	0,00
Amortização de empréstimos		0,00	0,00
Outras receitas de capital		0,00	0,00
<b>TOTAL DAS RECEITAS DO FUNDO EM CAPITALIZAÇÃO (IV) = (I + III - II)</b>		0,00	0,00

4º bimestre de 2021 (Julho a Agosto)



FUNDO EM CAPITALIZAÇÃO (PLANO PREVIDENCIÁRIO)

DESPESAS PREVIDENCIÁRIAS - RPPS (FUNDO EM CAPITALIZAÇÃO)	DOTAÇÃO		DESPESAS		DESPESAS		INSCRITAS EM RESTOS A	
	ATUALIZADA	Até o Bimestre	EMPENHADAS	LIQUIDADAS	PAGAS	PAGAR NÃO PROCESSADAS	No Exercício	
	(c)	(d)	(e)	(f)	(g)	(h)	(i)	(j)
Benefícios								
Aposentadorias	0,00	0,00	0,00	0,00	0,00	0,00	0,00	0,00
Pensões por Morte	0,00	0,00	0,00	0,00	0,00	0,00	0,00	0,00
Outras despesas previdenciárias	0,00	0,00	0,00	0,00	0,00	0,00	0,00	0,00
Compensação Financeira entre os regimes	0,00	0,00	0,00	0,00	0,00	0,00	0,00	0,00
Demais despesas previdenciárias	0,00	0,00	0,00	0,00	0,00	0,00	0,00	0,00
<b>TOTAL DAS DESPESAS DO FUNDO EM CAPITALIZAÇÃO (V)</b>	<b>0,00</b>	<b>0,00</b>	<b>0,00</b>	<b>0,00</b>	<b>0,00</b>	<b>0,00</b>	<b>0,00</b>	<b>0,00</b>
<b>RESULTADO PREVIDENCIÁRIO - FUNDO EM CAPITALIZAÇÃO (VI)=(IV-V)(2)</b>	<b>0,00</b>	<b>0,00</b>	<b>0,00</b>	<b>0,00</b>	<b>0,00</b>	<b>0,00</b>	<b>0,00</b>	<b>0,00</b>
<b>RECURSOS RPPS ARRECADADOS EM EXERCÍCIOS ANTERIORES</b>	<b>PREVISÃO ORÇAMENTÁRIA</b>							
Valor			0,00					
<b>RESERVA ORÇAMENTÁRIA DO RPPS</b>	<b>PREVISÃO ORÇAMENTÁRIA</b>							
Valor			0,00					
<b>APORTES DE RECURSOS PARA O FUNDO EM CAPITALIZAÇÃO DO RPPS</b>	<b>APORTES REALIZADOS</b>							
Plano de amortização - Contribuição patronal suplementar			0,00					
Plano de amortização - Aporte periódico de valores predefinidos			0,00					
Outros aportes para o RPPS			0,00					
Recursos para cobertura de déficit financeiro			0,00					

4º bimestre de 2021 (Julho a Agosto)

BENS E DIREITOS DO RPPS (FUNDO EM CAPITALIZAÇÃO)	SALDO ATUAL
Caixa e Equivalentes de Caixa	0,00
Investimentos e aplicações	0,00
Outros bens e direitos	0,00

4º bimestre de 2021 (Julho a Agosto)

RREO - ANEXO 4 (LRF, Art 53, inciso II)

R\$ 1,00





FUNDO EM REPARTIÇÃO (PLANO FINANCEIRO)

RECEITAS PREVIDENCIÁRIAS - RPPS (FUNDO EM REPARTIÇÃO)	PREVISÃO	RECEITAS REALIZADAS
	ATUALIZADA (a)	Até o Bimestre (b)
<b>RECEITAS CORRENTES (VII)</b>		
Receita de contribuições dos segurados	0,00	0,00
Ativo	0,00	0,00
Inativo	0,00	0,00
Pensionista	0,00	0,00
Receita de contribuições patronais	0,00	0,00
Ativo	0,00	0,00
Inativo	0,00	0,00
Pensionista	0,00	0,00
Receita patrimonial	0,00	0,00
Receitas Imobiliárias	0,00	0,00
Receitas de valores Mobiliários	0,00	0,00
Outras receitas patrimoniais	0,00	0,00
Receitas de serviços	0,00	0,00
Outras receitas correntes	0,00	0,00
Compensação financeira entre os regimes	0,00	0,00
Demais receitas correntes	0,00	0,00
<b>RECEITAS DE CAPITAL (VIII)</b>		
Alienação de bens, direitos e ativos	0,00	0,00
Amortização de empréstimos	0,00	0,00
Outras receitas de capital	0,00	0,00
<b>TOTAL DAS RECEITAS DO FUNDO EM REPARTIÇÃO (IX) = (VII + VIII)</b>	<b>0,00  </b>	<b>0,00</b>

4º bimestre de 2021 (Julho a Agosto)

## FUNDO EM REPARTIÇÃO (PLANO FINANCEIRO)

DESPESAS PREVIDENCIÁRIAS - RPPS (FUNDO EM REPARTIÇÃO)	DOTAÇÃO ATUALIZADA (c)	DESPESAS EMPENHADAS Até o Bimestre (d)	DESPESAS LIQUIDADAS Até o Bimestre (e)	DESPESAS PAGAS Até o Bimestre (f)	INSCRITAS EM RESTOS A PAGAR NÃO PROCESSADAS No Exercício (g)	
Benefícios	0,00	0,00	0,00	0,00		
Aposentadorias	0,00	0,00	0,00	0,00		
Pensões por Morte	0,00	0,00	0,00	0,00		
Outras despesas previdenciárias	0,00	0,00	0,00	0,00		
Compensação Financeira entre os regimes	0,00	0,00	0,00	0,00		
Demais despesas previdenciárias	0,00	0,00	0,00	0,00		
TOTAL DAS DESPESAS DO FUNDO EM REPARTIÇÃO (X)	0,00	0,00	0,00	0,00		
RESULTADO PREVIDENCIÁRIO - FUNDO EM REPARTIÇÃO (XI)=(IX-X) (Z)	0,00	0,00	0,00	0,00		

4º bimestre de 2021 (Julho a Agosto)

APORTES DE RECURSOS PARA O FUNDO EM REPARTIÇÃO DO RPPS	APORTES REALIZADOS
Recursos para cobertura de insuficiências financeiras	0,00
Recursos para formação de reserva	0,00

ADMINISTRAÇÃO DO REGIME PRÓPRIO DE PREVIDÊNCIA DOS SERVIDORES - RPPS

RECEITAS DA ADMINISTRAÇÃO - RPPS	PREVISÃO ATUALIZADA (a)	RECEITAS REALIZADAS Até o Bimestre (b)
RECEITAS CORRENTES	0,00	0,00
TOTAL DAS RECEITAS DA ADMINISTRAÇÃO RPPS (XII)	0,00	0,00

DESPESAS DA ADMINISTRAÇÃO - RPPS	DOTAÇÃO ATUALIZADA (c)	DESPESAS EMPENHADAS Até o Bimestre (d)	DESPESAS LIQUIDADAS Até o Bimestre (e)	DESPESAS PAGAS Até o Bimestre (f)	INSCRITAS EM RESTOS A PAGAR NÃO PROCESSADAS No Exercício (g)	
DESPESAS CORRENTES (XIII)	0,00	0,00	0,00	0,00		
Pessoal e Encargos Sociais	0,00	0,00	0,00	0,00		
Demais Despesas Correntes	0,00	0,00	0,00	0,00		
DESPESAS DE CAPITAL (XIV)	0,00	0,00	0,00	0,00		
TOTAL DAS DESPESAS DA ADMINISTRAÇÃO RPPS (XV) = (XIII + XIV)	0,00	0,00	0,00	0,00		
RESULTADO DA ADMINISTRAÇÃO RPPS (XVI) = (XII - XV)2	0,00	0,00	0,00	0,00		

4º bimestre de 2021 (Julho a Agosto)

BENEFÍCIOS PREVIDENCIÁRIOS MANTIDOS PELO TESOUREIRO

RECEITAS PREVIDENCIÁRIAS (BENEFÍCIOS MANTIDOS PELO TESOUREIRO)	PREVISÃO	RECEITAS REALIZADAS	DESPESAS		DESPESAS		INSCRITAS EM RESTOS A	
	ATUALIZADA	Até o Bimestre	EMPENHADAS	LIQUIDADAS	PAGAS	Até o Bimestre	PAGAR NÃO PROCESSADAS	No Exercício
	(a)	(b)	Até o Bimestre	Até o Bimestre	Até o Bimestre	(F)		(g)
Contribuições dos servidores	0,00	0,00						
Demais receitas previdenciárias	0,00	0,00						
<b>TOTAL DAS RECEITAS (BENEFÍCIOS MANTIDOS PELO TESOUREIRO) (XVII)</b>	<b>0,00</b>	<b>0,00</b>						
<b>DESPESAS PREVIDENCIÁRIAS (BENEFÍCIOS MANTIDOS PELO TESOUREIRO)</b>								
Aposentadorias	0,00	0,00						
Pensões	0,00	0,00						
Outras despesas previdenciárias	0,00	0,00						
<b>TOTAL DAS DESPESAS (BENEFÍCIOS MANTIDOS PELO TESOUREIRO) (XVIII)</b>	<b>0,00</b>	<b>0,00</b>	<b>0,00</b>	<b>0,00</b>	<b>0,00</b>	<b>0,00</b>	<b>0,00</b>	<b>0,00</b>

RESULTADO DOS BENEFÍCIOS MANTIDOS PELO TESOUREIRO (XIX)=(XVII-XVIII)(2)


FONTE: SISTEMA: Aspec Informática - UNID RESPONSÁVEL: Prefeitura Municipal de Bela Cruz - DATA DA EMISSÃO: 23/09/2021 - HORA : 12:31:50

NOTA:


- (1) Como a Portaria MPS 746/2011 determina que os recursos provenientes desses aportes devem permanecer aplicados, no mínimo, por 5 (cinco) anos, essa receita não deverá compor o total das receitas previdenciárias do período de apuração
- (2) O resultado previdenciário poderá ser apresentada por meio da diferença entre previsão da receita e a dotação da despesa e entre a receita realizada e a despesa líquida (do 1º ao 5º bimestre) e a despesa empenhada (no 6º bimestre).

RELATÓRIO RESUMIDO DA EXECUÇÃO ORÇAMENTÁRIA  
DEMONSTR. DAS RECEITAS E DESPESAS PREVIDENCIÁRIAS  
DO REGIME PRÓPRIO DE PREVIDÊNCIA DOS SERVIDORES


4º bimestre de 2021 (Julho a Agosto)




JOSE OTACÍLIO DE MORAIS NETO  
PREFEITO MUNICIPAL



G2 CONTABILIDADE E SERVIÇOS S/S  
CONTADOR Nº-015475/0-4



RENATA CRISTINA VASCONCELOS  
SECRETARIA DE ADMINST. FINAN E PLANEJA



MARCOS ANTONIO LOPES CARVALHO FILHO  
CONTROLADOR INTERNO



RREO - ANEXO 6 (LRF, Art 53, inciso III)

R\$ 1,00

RECEITAS PRIMÁRIAS	ACIMA DA LINHA		RECEITAS REALIZADAS ATÉ O BIMESTRE (a)
	PREVISÃO ATUALIZADA	RECEITAS REALIZADAS ATÉ O BIMESTRE (a)	
<b>RECEITAS CORRENTES (I)</b>	65.470.230,00	45.733.599,10	
Receita tributária	2.775.750,00	1.518.248,05	
IPTU	68.500,00	64.307,90	
ISS	1.543.100,00	308.011,36	
ITBI	46.150,00	74.808,86	
IRRF	1.072.000,00	964.075,51	
Outros impostos, taxas e contribuições de melhoria	46.000,00	107.044,42	
Contribuições	205.000,00	435.124,52	
Receita patrimonial	124.000,00	71.507,34	
Aplicações financeiras (II)	96.000,00	55.550,82	
Outras receitas patrimoniais	28.000,00	15.956,52	
Transferências correntes	61.952.480,00	43.489.104,77	
Cota-parte do FPM	22.186.000,00	17.593.298,82	
Cota-parte do ICMS	5.446.400,00	3.245.154,14	
Cota-parte do IPVA	640.000,00	628.493,58	
Cota Parte do ITR	3.440,00	2.202,87	
Transferências da LC 87/1996	800,00	0,00	
Transferências da LC 61/1989	16.000,00	14.530,55	
Transferências do Fundeb	21.600.000,00	14.588.993,11	
Outras transferências correntes	12.059.640,00	7.416.431,70	
Demais receitas correntes	413.000,00	219.614,42	
Outras receitas financeiras (III)	0,00	0,00	
Receitas correntes restantes	413.000,00	219.614,42	
<b>RECEITAS PRIMÁRIAS CORRENTES (IV)=(I-II-III)</b>	65.374.230,00	45.678.048,28	
<b>RECEITAS DE CAPITAL (V)</b>	5.965.000,00	109.670,00	
Operações de crédito (VI)	0,00	0,00	
Amortização de empréstimos (VII)	0,00	0,00	
Alienação de bens	0,00	0,00	
Receitas de alienação de investimentos temporários (VIII)	0,00	0,00	
Receitas de alienação de investimentos permanentes (IX)	0,00	0,00	



IIb + XXIIIC) | 2.433.405,91

META FISCAL PARA O RESULTADO PRIMÁRIO	VALOR CORRENTE
Meta fixada no Anexo de Metas Fiscais da LDO para o exercício de referência	0,00

JUROS NOMINAIS	ATÉ O BIMESTRE/2021
	VALOR CORRENTE
Juros, Encargos e Variações Monetárias Ativos (XXV)	55.550,82
Juros, Encargos e Variações Monetárias Passivos (XXVI)	281.491,86
RESULTADO NOMINAL - Acima da linha (XXVII)=XXIV+(XXV - XXVI)	2.207.464,87

META FISCAL PARA O RESULTADO NOMINAL	VALOR CORRENTE
Meta fixada no Anexo de Metas Fiscais da LDO para o exercício de referência	0,00

ABAIXO DA LINHA


CÁLCULO DO RESULTADO NOMINAL	SALDO	
	EM 31 DE DEZEMBRO	ATÉ O BIMESTRE
	(a)	(b)
DÍVIDA CONSOLIDADA (XXVIII)	19.729.721,28	17.080.999,69
DEDUÇÕES (XXIX)	584,92	584,92
Disponibilidade de caixa	0,00	0,00
Disponibilidade de caixa bruta	4.225.836,24	4.511.570,77
(-) Restos a pagar processados (XXX)	8.398.886,27	8.783.939,88
Demais haveras financeiros	584,92	584,92
DÍVIDA CONSOLIDADA LÍQUIDA (XXXI)=(XXVIII-XXIX)	19.729.136,36	17.080.414,77
RESULTADO NOMINAL - Abaixo da linha (XXXII)=(XXXIa - XXXIb)	-	2.648.721,59

RELATÓRIO RESUMIDO DA EXECUÇÃO ORÇAMENTÁRIA  
DEMONSTRATIVO DOS RESULTADOS PRIMÁRIO E NOMINAL  
ORÇAMENTOS FISCAL E DA SEGURIDADE SOCIAL  
4º bimestre de 2021 (Julho a Agosto)

AJUSTE METODOLÓGICO	ATÉ O BIMESTRE/2021
VARIÇÃO SALDO RPP = (XXXIII) = (XXXa - XXOb)	
RECEITA DE ALIENAÇÃO DE INVESTIMENTOS PERMANENTES (IX)	114.946,39
PASSIVOS RECONHECIDOS NA DC (XXXIV)	0,00
VARIÇÃO CAMBIAL (XXXV)	0,00
PAGAMENTO DE PRECATÓRIOS INTEGRANTES DA DC (XXXVI)	0,00
AJUSTES RELATIVOS AO RPPS (XXXVII)	0,00
OUTROS AJUSTES (XXXVIII)	0,00
RESULTADO NOMINAL AJUSTADO - Abaixo da linha (XXXIX) = (XXXII-XXXIII-IX+XXXIV+XXXV-XXXVI+XXXVII+XXXVIII)	2.533.775,20
RESULTADO PRIMÁRIO - Abaixo da linha (XL) = XXXIX - (XXV-XXVI)	2.759.716,24
INFORMAÇÕES ADICIONAIS	
SALDO DE EXERCÍCIOS ANTERIORES	
Recursos arrecadados em exercícios anteriores - RPPS	0,00
Superávit financeiro utilizado para abertura e reabertura de créditos adicionais	0,00
RESERVA ORÇAMENTÁRIA DO RPPS	0,00
	0,00

FONTE: SISTEMA: Aspec Informática - UNIDADE RESPONSÁVEL: Prefeitura Municipal de Bela Cruz - DATA DA EMISSÃO: 23/09/2021 - HORA DA EMISSÃO: 12:36:53

RELATÓRIO RESUMIDO DA EXECUÇÃO ORÇAMENTÁRIA  
DEMONSTRATIVO DOS RESULTADOS PRIMÁRIO E NOMINAL  
ORÇAMENTOS FISCAL E DA SEGURIDADE SOCIAL  
4º bimestre de 2021 (Julho a Agosto)




JOSE OTACILIO DE MORAIS NETO  
PREFEITO MUNICIPAL



G2 CONTABILIDADE E SERVICOS S/S  
CONTADOR CE-015475/0-4



RENATA CRISTINA VASCONCELOS  
SECRETARIA DE ADMINST. FINAN E PLANEJA



MARCOS ANTONIO LOPES CARVALHO FILHO  
CONTROLADOR INTERNO

RREO - ANEXO 7 (LRF, Art 53, inciso V)

R\$ 1,00

PODER / ÓRGÃO	RESTOS A PAGAR PROCESSADOS E NÃO PROCESSADOS LIQUIDADOS EM EXERCÍCIOS ANTERIORES										
	INSCRITOS					CANCELADOS					SALDO
	EM EXERCÍCIOS ANTERIORES (a)	EM 31 DE DEZ. EXERC. ANTERIOR (b)	PAGOS (c)							(e) = (a+b) - (c+d)	
<b>RESTOS A PAGAR (EXCETO INTRA-ORÇAMENTÁRIO (I))</b>	<b>7.943.664,73</b>	<b>955.221,54</b>	<b>115.262,43</b>	<b>0,00</b>	<b>0,00</b>	<b>8.783.623,84</b>					
Executivo	7.943.664,73	946.221,53	106.262,43	0,00	0,00	8.783.623,83					
2012-FUNDO MUNICIPAL DE SAÚDE	47.599,50	0,00	0,00	0,00	0,00	47.599,50					
2012-FUNDO DE MAN/DESENV. DA EDUCAÇÃO BÁ	95.965,00	0,00	0,00	0,00	0,00	95.965,00					
2013-Gabinete do Prefeito	6.800,00	0,00	0,00	0,00	0,00	6.800,00					
2013-Sec de Adm. Fin. Planej. e Cont.Int	20.378,92	0,00	0,00	0,00	0,00	20.378,92					
2013-Secretaria de Saúde e Higiene/Fms	21.716,67	0,00	0,00	0,00	0,00	21.716,67					
2013-Fundo Municipal de Saúde	18.259,46	0,00	0,00	0,00	0,00	18.259,46					
2013-Secretaria de Assistência Social	3.181,91	0,00	0,00	0,00	0,00	3.181,91					
2013-Secretaria de Infra-Estrutura	5.978,00	0,00	0,00	0,00	0,00	5.978,00					
2013-Sec. de Agronegócios e Desenv. Econ	13.600,00	0,00	0,00	0,00	0,00	13.600,00					
2013-Secretaria da Juventude e Desporto	655,10	0,00	0,00	0,00	0,00	655,10					
2013-Fundo Municipal de Educação	10.116,98	0,00	0,00	0,00	0,00	10.116,98					
2013-Secretaria de Educação	41.241,10	0,00	0,00	0,00	0,00	41.241,10					
2013-Fundo de Man/Desenv. da Educação Bá	6.978,33	0,00	0,00	0,00	0,00	6.978,33					
2013-Secretaria de Cultura	3.178,00	0,00	0,00	0,00	0,00	3.178,00					
2014-Secretaria de Saúde e Higiene/Fms	15.054,91	0,00	0,00	0,00	0,00	15.054,91					
2014-Fundo Municipal de Saúde	41.764,00	0,00	0,00	0,00	0,00	41.764,00					
2014-Secretaria de Assistência Social	3.364,00	0,00	0,00	0,00	0,00	3.364,00					
2014-Secretaria de Infra-Estrutura	0,00	0,00	0,00	0,00	0,00	0,00					
2014-Fundo Municipal de Educação	0,00	0,00	0,00	0,00	0,00	0,00					
2014-Fundo de Man/Desenv. da Educação Bá	645,00	0,00	0,00	0,00	0,00	645,00					
2015-Gabinete do Prefeito	2.850,00	0,00	0,00	0,00	0,00	2.850,00					
2015-Sec de Adm. Fin. Planej. e Cont.Int	660,00	0,00	0,00	0,00	0,00	660,00					
2015-Secretaria de Saúde e Higiene/Fms	9.561,50	0,00	0,00	0,00	0,00	9.561,50					
2015-Fundo Municipal de Saúde	2.000,00	0,00	0,00	0,00	0,00	2.000,00					
2015-Secretaria de Assistência Social	553,34	0,00	0,00	0,00	0,00	553,34					



RREO - ANEXO 7 (LRF, Art. 53, inciso V)

R\$ 1,00

PODER / ÓRGÃO	RESTOS A PAGAR PROCESSADOS E NÃO PROCESSADOS LIQUIDADOS EM EXERCÍCIOS ANTERIORES					(e) = (a+b)-(c+d)
	INSCRITOS		PAGOS	CANCELADOS	SALDO	
	EM EXERCÍCIOS ANTERIORES (a)	EM 31 DE DEZ. EXERC. ANTERIOR (b)				
2018-Fundo Municipal de Saúde	1,00	0,00	0,00	0,00	0,00	1,00
2018-Secretaria de Assistência Social	122.667,22	0,00	0,00	0,00	0,00	122.667,22
2018-Fundo Mun Direitos Criança e Adoles	6.805,24	0,00	0,00	0,00	0,00	6.805,24
2018-Secretaria de Infra-Estrutura	76.390,96	0,00	0,00	0,00	0,00	76.390,96
2018-Sec. de Agronegócios e Desenv. Econ	1.322,07	0,00	0,00	0,00	0,00	1.322,07
2018-Secretaria de Meio Ambiente e Turis	12.706,78	0,00	0,00	0,00	0,00	12.706,78
2018-Secretaria da Juventude e Desporto	0,00	0,00	0,00	0,00	0,00	0,00
2018-Fundo Municipal de Educação	853,61	0,00	851,60	0,00	0,00	2,01
2018-Secretaria de Educação	123.516,89	0,00	0,00	0,00	0,00	123.516,89
2018-Fundo de Man/Desenv. da Educação Bá	1.099.177,07	0,00	0,00	0,00	0,00	1.099.177,07
2018-Secretaria de Cultura	0,00	0,00	0,00	0,00	0,00	0,00
2019-Gabinete do Prefeito	4.928,27	0,00	0,00	0,00	0,00	4.928,27
2019-Sec de Adm. Fin. Planejamento	15.175,45	0,00	0,00	0,00	0,00	15.175,45
2019-Secretaria de Saúde	1.137.047,38	0,00	0,00	0,00	0,00	1.137.047,38
2019-Secretaria Municipal de Saúde	3,73	0,00	0,00	0,00	0,00	3,73
2019-Secretaria de Assistência Social	135.977,28	0,00	0,00	0,00	0,00	135.977,28
2019-Fundo Mun Direitos Criança e Adoles	681,59	0,00	0,00	0,00	0,00	681,59
2019-Secretaria de Infra-Estrutura	54.738,70	0,00	2.909,11	0,00	0,00	51.829,59
2019-Sec. de Agronegócios e Desenv. Econ	1.389,82	0,00	0,00	0,00	0,00	1.389,82
2019-Secretaria de Meio Ambiente e Turis	2.786,21	0,00	0,00	0,00	0,00	2.786,21
2019-Fundo Municipal de Educação	10.075,60	0,00	0,00	0,00	0,00	10.075,60
2019-Secretaria de Educação	161.470,33	0,00	0,00	0,00	0,00	161.470,33
2019-Fundo de Man/Desenv. da Educação Bá	2.025.291,02	0,00	0,00	0,00	0,00	2.025.291,02
2019-Secretaria de Cultura	0,00	0,00	0,00	0,00	0,00	0,00
2019-Encargos Gerais do Município	5.688,60	0,00	0,00	0,00	0,00	5.688,60
2020-Gabinete do Prefeito	0,00	20.781,45	4.466,00	0,00	0,00	16.315,45
2020-Sec de Adm. Fin. Planejamento	0,00	227.269,95	61.919,09	0,00	0,00	165.350,86
2020-Secretaria de Saúde	0,00	273.330,46	6.000,00	0,00	0,00	267.330,46
2020-Fundo Municipal de Saúde	0,00	7.117,27	0,00	0,00	0,00	7.117,27



RELATÓRIO RESUMIDO DA EXECUÇÃO ORÇAMENTÁRIA  
 DEMONSTRATIVO DOS RESTOS A PAGAR  
 POR PODER E ÓRGÃO  
 ORÇAMENTOS FISCAL E DA SEGURIDADE SOCIAL  
 4º bimestre de 2021 (Julho a Agosto)

RREO - ANEXO 7 (LRF, Art 53, inciso V)

R\$ 1,00

PODER / ÓRGÃO	RESTOS A PAGAR PROCESSADOS E NÃO PROCESSADOS LIQUIDADOS EM EXERCÍCIOS ANTERIORES						SALDO	(e) = (a+b)-(c+d)
	INSCRITOS		PAGOS	CANCELADOS				
	EM EXERCÍCIOS ANTERIORES	EM 31 DE DEZ. EXERC. ANTERIOR						
2020-Secretaria Mun. de Assistência Soci	0,00	21.071,40	20.706,87	0,00	0,00	364,53		
2020-Fundo Mun Direitos Criança e Adoles	0,00	4.203,09	0,00	0,00	0,00	4.203,09		
2020-Secretaria de Infra-Estrutura	0,00	235.826,09	0,00	0,00	0,00	235.826,09		
2020-Sec. de Agronegócios e Desenv. Econ	0,00	14.507,50	0,00	0,00	0,00	14.507,50		
2020-Secretaria de Meio Ambiente e Turis	0,00	1.850,18	1.850,18	0,00	0,00	0,00		
2020-Secretaria da Juventude e Desporto	0,00	4.960,00	0,00	0,00	0,00	4.960,00		
2020-Fundo Municipal de Educação	0,00	0,00	0,00	0,00	0,00	0,00		
2020-Secretaria de Educação	0,00	38.801,92	0,00	0,00	0,00	38.801,92		
2020-Fundo de Man/Desenv. da Educação Bá	0,00	96.502,22	7.559,58	0,00	0,00	88.942,64		
2020-Secretaria de Cultura	0,00	0,00	0,00	0,00	0,00	0,00		
Legislativo								
2020-Câmara Municipal de Bela Cruz	0,00	9.000,01	9.000,00	0,00	0,00	0,01		
	0,00	9.000,01	9.000,00	0,00	0,00	0,01		
RESTOS A PAGAR								
(INTRA-ORÇAMENTÁRIO (II))	0,00	0,00	0,00	0,00	0,00	0,00		
TOTAL (III)=(I)+(II)	7.943.664,73	955.221,54	115.262,43	0,00	0,00	8.783.623,84		

R\$ 1,00

PODER / ÓRGÃO	RESTOS A PAGAR NÃO PROCESSADOS										SALDO TOTAL (l) = (e)+(k)
	INSCRITOS					LIQUIDADOS (h)	PAGOS (i)	CANCELADOS (j)	SALDO (k) = (f+g)-(i+j)		
	EM EXERCÍCIOS ANTERIORES (f)	EM 31 DE DEZ. EXERC. ANTERIOR (g)									
RESTOS A PAGAR (EXCETO INTRA-ORÇAMENTÁRIO (I))	3.287.157,61	1.544.406,49	64.559,78	64.243,74	237,29	4.767.083,07				13.550.706,91	
Executivo	3.287.157,61	1.544.406,49	64.559,78	64.243,74	237,29	4.767.083,07				13.550.706,90	
2012-FUNDO MUNICIPAL DE SAÚDE	0,00	0,00	0,00	0,00	0,00	0,00				47.599,50	
2012-FUNDO DE MAN/DESENV. DA EDUCAÇÃO BÁ	0,00	0,00	0,00	0,00	0,00	0,00				95.965,00	
2013-Gabinete do Prefeito	0,00	0,00	0,00	0,00	0,00	0,00				6.800,00	
2013-Sec de Adm. Fin. Planej. e Cont.Int	0,00	0,00	0,00	0,00	0,00	0,00				20.378,92	
2013-Secretaria de Saúde e Higiene/Fms	0,00	0,00	0,00	0,00	0,00	0,00				21.716,67	
2013-Fundo Municipal de Saúde	0,00	0,00	0,00	0,00	0,00	0,00				18.259,46	
2013-Secretaria de Assistência Social	0,00	0,00	0,00	0,00	0,00	0,00				3.181,91	
2013-Secretaria de Infra-Estrutura	0,00	0,00	0,00	0,00	0,00	0,00				5.978,00	
2013-Sec. de Aproveitamentos e Desenv. Econ	0,00	0,00	0,00	0,00	0,00	0,00				13.600,00	
2013-Secretaria da Juventude e Desporto	0,00	0,00	0,00	0,00	0,00	0,00				655,10	
2013-Fundo Municipal de Educação	0,00	0,00	0,00	0,00	0,00	0,00				10.116,98	
2013-Secretaria de Educação	0,00	0,00	0,00	0,00	0,00	0,00				41.241,10	
2013-Fundo de Man/Desenv. da Educação Bá	0,00	0,00	0,00	0,00	0,00	0,00				6.978,33	
2013-Secretaria de Cultura	0,00	0,00	0,00	0,00	0,00	0,00				3.178,00	
2014-Secretaria de Saúde e Higiene/Fms	0,00	0,00	0,00	0,00	0,00	0,00				15.054,91	
2014-Fundo Municipal de Saúde	0,00	0,00	0,00	0,00	0,00	0,00				41.764,00	
2014-Secretaria de Assistência Social	59.927,52	0,00	0,00	0,00	0,00	59.927,52				63.291,52	
2014-Secretaria de Infra-Estrutura	868.770,47	0,00	0,00	0,00	0,00	868.770,47				868.770,47	
2014-Fundo Municipal de Educação	553.310,60	0,00	0,00	0,00	0,00	553.310,60				553.310,60	
2014-Fundo de Man/Desenv. da Educação Bá	95.542,73	0,00	0,00	0,00	0,00	95.542,73				96.187,73	
2015-Gabinete do Prefeito	0,00	0,00	0,00	0,00	0,00	0,00				2.850,00	
2015-Sec de Adm. Fin. Planej. e Cont.Int	0,00	0,00	0,00	0,00	0,00	0,00				660,00	
2015-Secretaria de Saúde e Higiene/Fms	0,00	0,00	0,00	0,00	0,00	0,00				9.561,50	
2015-Fundo Municipal de Saúde	356.253,54	0,00	0,00	0,00	0,00	356.253,54				358.253,54	
2015-Secretaria de Assistência Social	8.073,49	0,00	0,00	0,00	0,00	8.073,49				8.626,83	
2015-Secretaria de Infra-Estrutura	0,00	0,00	0,00	0,00	0,00	0,00				247,85	

RELATÓRIO RESUMIDO DA EXECUÇÃO ORÇAMENTÁRIA  
 DEMONSTRATIVO DOS RESTOS A PAGAR  
 POR PODER E ÓRGÃO  
 ORÇAMENTOS FISCAL E DA SEGURIDADE SOCIAL  
 4º bimestre de 2021 (Julho a Agosto)

RREO - ANEXO 7 (LRF, Art 53, inciso V)

R\$ 1,00

PODER / ÓRGÃO	RESTOS A PAGAR NÃO PROCESSADOS									
	INSCRITOS					LIQUIDADOS (h)	PAGOS (i)	CANCELADOS (j)	SALDO (k) = (f+g)-(i+j)	SALDO TOTAL (l) = (e)+(k)
	EM EXERCÍCIOS ANTERIORES (f)	EM 31 DE DEZ. EXERC. ANTERIOR (g)	0,00	0,00	0,00					
2015-Sec. de Agronegócios e Desenv. Econ	0,00	0,00	0,00	0,00	0,00	0,00	0,00	0,00	0,00	5.047,00
2015-Secretaria de Educação	0,00	0,00	0,00	0,00	0,00	0,00	0,00	0,00	0,00	159,64
2016-Gabinete do Prefeito	0,00	0,00	0,00	0,00	0,00	0,00	0,00	0,00	0,00	20.444,28
2016-Sec de Adm. Fin. Planej. e Cont.Int	0,00	0,00	0,00	0,00	0,00	0,00	0,00	0,00	0,00	46.900,00
2016-Secretaria de Saúde e Higiene/Fms	0,00	0,00	0,00	0,00	0,00	0,00	0,00	0,00	0,00	7.845,13
2016-Fundo Municipal de Saúde	0,00	0,00	0,00	0,00	0,00	0,00	0,00	0,00	0,00	60.952,95
2016-Secretaria de Assistência Social	0,00	0,00	0,00	0,00	0,00	0,00	0,00	0,00	0,00	20.411,62
2016-Fundo Mun Direitos Criança e Adoies	0,00	0,00	0,00	0,00	0,00	0,00	0,00	0,00	0,00	120,00
2016-Secretaria de Infra-Estrutura	1.055.305,22	0,00	0,00	0,00	0,00	0,00	0,00	1.055.305,22	0,00	1.217.964,50
2016-Sec. de Agronegócios e Desenv. Econ	0,00	0,00	0,00	0,00	0,00	0,00	0,00	0,00	0,00	85.232,50
2016-Secretaria de Meio Ambiente e Turis	0,00	0,00	0,00	0,00	0,00	0,00	0,00	0,00	0,00	3.600,00
2016-Fundo Municipal de Educação	0,00	0,00	0,00	0,00	0,00	0,00	0,00	0,00	0,00	405.140,35
2016-Secretaria de Educação	0,00	0,00	0,00	0,00	0,00	0,00	0,00	0,00	0,00	13.180,69
2016-Fundo de Man/Desenv. da Educação Bá	0,00	0,00	0,00	0,00	0,00	0,00	0,00	0,00	0,00	1.227,99
2016-Secretaria de Cultura	0,00	0,00	0,00	0,00	0,00	0,00	0,00	0,00	0,00	21.977,75
2016-Encargos Gerais do Município	0,00	0,00	0,00	0,00	0,00	0,00	0,00	0,00	0,00	880,00
2017-Sec de Adm. Fin. Planej. e Cont.Int	0,00	0,00	0,00	0,00	0,00	0,00	0,00	0,00	0,00	52.163,49
2017-Secretaria de Saúde e Higiene/Fms	0,00	0,00	0,00	0,00	0,00	0,00	0,00	0,00	0,00	11.084,06
2017-Fundo Municipal de Saúde	0,00	0,00	0,00	0,00	0,00	0,00	0,00	0,00	0,00	19.460,00
2017-Secretaria de Assistência Social	0,00	0,00	0,00	0,00	0,00	0,00	0,00	0,00	0,00	14.212,68
2017-Fundo Mun Direitos Criança e Adoies	0,00	0,00	0,00	0,00	0,00	0,00	0,00	0,00	0,00	117,12
2017-Secretaria de Infra-Estrutura	0,00	0,00	0,00	0,00	0,00	0,00	0,00	0,00	0,00	22.235,32
2017-Sec. de Agronegócios e Desenv. Econ	0,00	0,00	0,00	0,00	0,00	0,00	0,00	0,00	0,00	1.792,00
2017-Secretaria de Meio Ambiente e Turis	0,00	0,00	0,00	0,00	0,00	0,00	0,00	0,00	0,00	406,57
2017-Fundo Municipal de Educação	0,00	0,00	0,00	0,00	0,00	0,00	0,00	0,00	0,00	120.629,38
2017-Secretaria de Educação	0,00	0,00	0,00	0,00	0,00	0,00	0,00	0,00	0,00	10.000,00
2018-Sec de Adm. Fin. Planejamento	25.336,67	0,00	0,00	0,00	0,00	0,00	0,00	25.336,67	0,00	312.413,06
2018-Secretaria de Saúde	28.633,34	0,00	0,00	0,00	0,00	0,00	0,00	28.633,34	0,00	1.206.297,49
2018-Fundo Municipal de Saúde	27.038,40	0,00	0,00	0,00	0,00	0,00	0,00	27.038,40	0,00	27.039,40
2018-Secretaria de Assistência Social	51.754,92	0,00	0,00	0,00	0,00	0,00	0,00	51.754,92	0,00	174.422,14

RREO - ANEXO 7 (LRF, Art. 53, inciso V)

R\$ 1,00

PODER / ÓRGÃO	RESTOS A PAGAR NÃO PROCESSADOS										SALDO TOTAL (l) = (e)+ (k)
	INSCRITOS					CANCELADOS (j)	SALDO (k) = (f+g)-(i+j)	SALDO TOTAL (l) = (e)+ (k)			
	EM EXERCÍCIOS ANTERIORES (f)	EM 31 DE DEZ. EXERC. ANTERIOR (g)	LIQUIDADOS (h)	PAGOS (i)							
2018-Fundo Mun Direitos Criança e Adoles	706,22	0,00	0,00	0,00	0,00	0,00	706,22	7.511,46			
2018-Secretaria de Infra-Estrutura	47.220,19	0,00	0,00	0,00	0,00	0,00	47.220,19	123.611,15			
2018-Sec. de Agronegócios e Desenv. Econ	7.662,73	0,00	0,00	0,00	0,00	0,00	7.662,73	8.984,80			
2018-Secretaria de Meio Ambiente e Turis	260,37	0,00	0,00	0,00	0,00	0,00	260,37	12.967,15			
2018-Secretaria da Juventude e Desporto	3.000,00	0,00	0,00	0,00	0,00	0,00	3.000,00	3.000,00			
2018-Fundo Municipal de Educação	20.500,00	0,00	0,00	0,00	0,00	0,00	20.500,00	20.502,01			
2018-Secretaria de Educação	65.470,41	0,00	52,23	0,00	0,00	0,00	65.470,41	188.987,30			
2018-Fundo de Man/Desenv. da Educação Bá	5.566,78	0,00	0,00	0,00	0,00	0,00	5.566,78	1.104.743,85			
2018-Secretaria de Cultura	1.026,00	0,00	0,00	0,00	0,00	0,00	1.026,00	1.026,00			
2019-Gabinete do Prefeito	0,00	0,00	0,00	0,00	0,00	0,00	0,00	4.928,27			
2019-Sec de Adm. Fin. Planejamento	10,70	0,00	0,00	0,00	0,00	0,00	10,70	15.186,15			
2019-Secretaria de Saúde	0,00	0,00	0,00	0,00	0,00	0,00	0,00	1.137.047,38			
2019-Fundo Municipal de Saúde	4.250,00	0,00	0,00	0,00	0,00	0,00	4.250,00	4.253,73			
2019-Secretaria de Assistência Social	0,00	0,00	0,00	0,00	0,00	0,00	0,00	135.977,28			
2019-Fundo Mun Direitos Criança e Adoles	268,67	0,00	0,00	0,00	0,00	0,00	268,67	950,26			
2019-Secretaria de Infra-Estrutura	0,00	0,00	0,00	0,00	0,00	0,00	0,00	51.829,59			
2019-Sec. de Agronegócios e Desenv. Econ	0,00	0,00	0,00	0,00	0,00	0,00	0,00	1.389,82			
2019-Secretaria de Meio Ambiente e Turis	0,00	0,00	0,00	0,00	0,00	0,00	0,00	2.786,21			
2019-Fundo Municipal de Educação	0,00	0,00	0,00	0,00	0,00	0,00	0,00	10.075,60			
2019-Secretaria de Educação	110,00	0,00	0,00	0,00	0,00	0,00	110,00	161.580,33			
2019-Fundo de Man/Desenv. da Educação Bá	0,00	0,00	0,00	0,00	0,00	0,00	0,00	2.025.291,02			
2019-Secretaria de Cultura	1.158,64	0,00	0,00	0,00	0,00	0,00	1.158,64	1.158,64			
2019-Encargos Gerais do Município	0,00	0,00	0,00	0,00	0,00	0,00	0,00	5.688,60			
2020-Gabinete do Prefeito	0,00	0,00	0,00	0,00	0,00	0,00	0,00	25.682,10			
2020-Sec de Adm. Fin. Planejamento	0,00	9.509,60	132,95	132,95	132,95	0,00	9.376,65	289.196,98			
2020-Secretaria de Saúde	0,00	126.692,79	2.846,67	2.846,67	2.846,67	0,00	123.846,12	336.230,10			
2020-Fundo Municipal de Saúde	0,00	70.875,15	1.975,51	1.975,51	1.975,51	0,00	68.899,64	161.655,30			
2020-Secretaria Mun. de Assistência Soci	0,00	159.422,23	4.884,20	4.884,20	4.884,20	0,00	154.538,03	271.532,18			
2020-Fundo Mun Direitos Criança e Adoles	0,00	283.834,50	12.666,85	12.666,85	12.666,85	0,00	271.167,65	4.713,82			
2020-Secretaria de Infra-Estrutura	0,00	510,73	0,00	0,00	0,00	0,00	510,73	511.945,49			
2020-Secretaria de Infra-Estrutura	0,00	282.734,63	6.615,23	6.615,23	6.615,23	0,00	276.119,40				

R\$ 1,00

PODER / ÓRGÃO	RESTOS A PAGAR NÃO PROCESSADOS										
	INSCRITOS					CANCELADOS					SALDO TOTAL (l) = (e)+(k)
	EM EXERCÍCIOS ANTERIORES (f)	EM 31 DE DEZ. EXERC. ANTERIOR (g)	LIQUIDADOS (h)	PAGOS (i)	CANCELADOS (j)	(k) = (f+g)-(i+j)	SALDO	TOTAL			
2020-Sec. de Agronegócios e Desenv. Econ	0,00	24.658,90	33,21	33,21	0,00	0,00	24.625,69	39.133,19			
2020-Secretaria de Meio Ambiente e Turis	0,00	154.873,17	28.503,64	28.503,64	0,00	0,00	126.369,53	126.369,53			
2020-Fundo Municipal de Juventude e Desporto	0,00	1.679,10	0,00	0,00	0,00	0,00	1.679,10	6.639,10			
2020-Secretaria de Educação	0,00	212.071,14	0,00	0,00	0,00	0,00	212.071,14	212.071,14			
2020-Secretaria de Educação	0,00	62.902,09	5.199,93	5.111,24	237,29	0,00	57.553,56	96.355,48			
2020-Fundo de Man/Desenv. da Educação Bá	0,00	119.468,41	1.299,12	1.299,12	0,00	0,00	118.169,29	207.111,93			
2020-Secretaria de Cultura	0,00	35.174,05	350,24	175,12	0,00	0,00	34.998,93	34.998,93			
Legislativo	0,00	0,00	0,00	0,00	0,00	0,00	0,00	0,01			
2020-Câmara Municipal de Bela Cruz	0,00	0,00	0,00	0,00	0,00	0,00	0,00	0,01			
RESTOS A PAGAR											
(INTRA-ORÇAMENTÁRIO (II))	0,00	0,00	0,00	0,00	0,00	0,00	0,00	0,01			
TOTAL (III)=(I)+(II)	3.287.157,61	1.544.406,49	64.559,78	64.243,74	237,29	4.767.083,07	13.550.706,91	0,00			

R\$ 1,00


PODER / ÓRGÃO	INSCRITOS		RESTOS A PAGAR PROCESSADOS E NÃO PROCESSADOS LIQUIDADOS EM EXERCÍCIOS ANTERIORES		SALDO
	EM EXERCÍCIOS ANTERIORES	EM 31 DE DEZ. ANTERIOR	PAGOS	CANCELADOS	
	(a)	(b)	(c)	(d)	(e) = (a+b)-(c+d)
RESTOS A PAGAR (INTRA-ORÇAMENTÁRIO (II))	0,00	0,00	0,00	0,00	0,00

R\$ 1,00


PODER / ÓRGÃO	RESTOS A PAGAR NÃO PROCESSADOS															
	INSCRITOS		EM EXERCÍCIOS EM 31 DE DEZ. ANTERIORES		EXERC. ANTERIOR		LIQUIDADOS		PAGOS		CANCELADOS		SALDO		SALDO TOTAL	
	(f)	(g)	(h)	(i)	(j)	(k)	(l)	(m)	(n)	(o)	(p)	(q)	(r)	(s)	(t)	(u)
RESTOS A PAGAR (INTRA-ORÇAMENTÁRIO (II))	0,00	0,00	0,00	0,00	0,00	0,00	0,00	0,00	0,00	0,00	0,00	0,00	0,00	0,00	0,00	0,00

FONTE: SISTEMA: Aspec Informática - UNIDADE RESPONSÁVEL: Prefeitura Municipal de Bela Cruz - DATA DA EMISSÃO: 23/09/2021 - HORA DA EMISSÃO: 12:37:14


NOTAS:




JOSE OTACÍLIO DE MORAIS NETO  
 PREFEITO MUNICIPAL



G2 CONTABILIDADE E SERVIÇOS S/S  
 CONTADOR CE-035475/0-4



RENATA CRISTINA VASCONCELOS  
 SECRETARIA DE ADMINST. FINAN E PLANEJA



MARCOS ANTONIO LOPES CARVALHO FILHO  
 CONTROLADOR INTERNO

RREO - ANEXO 8 (LDB, Art.72)

R\$ 1,00

RECEITAS RESULTANTE DE IMPOSTOS (Arts. 212 e 212-A da Constituição Federal)

RECEITA RESULTANTE DE IMPOSTOS (caput do art. 212 da Constituição)	PREVISÃO		RECEITAS REALIZADAS Até o Bimestre (b)
	ATUALIZADA	(a)	
<b>1 - RECEITAS DE IMPOSTOS</b>			
1.1 - Receita resultante do imposto sobre a propriedade predial e territorial urbana - IPTU	2.729.750,00		1.411.203,63
1.2 - Receita resultante do imposto sobre transmissão inter vivos - ITBI	68.500,00		64.307,90
1.3 - Receita resultante do imposto sobre serviços de qualquer natureza - ISS	46.150,00		74.808,86
1.4 - Receita resultante do imposto de renda retido na fonte - IRRF	1.543.100,00		308.011,36
<b>2 - RECEITA DE TRANSFERÊNCIAS CONSTITUCIONAIS E LEGAIS</b>	1.072.000,00		964.075,51
2.1 - Cota parte do FPM	34.818.300,00		26.356.006,33
2.1.1 - Parcela referente à CF, art. 159, I, alínea b	27.186.000,00		21.691.019,13
2.1.2 - Parcela referente à CF, art. 159, I, alíneas d e e	25.000.000,00		20.488.602,45
2.2 - Cota parte do ICMS	2.186.000,00		1.202.416,68
2.3 - Cota parte IPI - Exportação	6.808.000,00		3.890.585,02
2.4 - Cota parte ITR	20.000,00		17.436,44
2.5 - Cota parte IPVA	4.300,00		2.753,47
2.6 - Cota parte IOF-ouro	800.000,00		754.212,27
2.7 - Compensações financeiras provenientes de impostos e transferências constitucionais	0,00		0,00
<b>3 - TOTAL DA RECEITA RESULTANTE DE IMPOSTOS (1 + 2)</b>	37.548.050,00		27.767.209,96
<b>4 - TOTAL DESTINADO AO FUNDEB - 20% DE ((2.1.1) + (2.2) + (2.3) + (2.4) + (2.5))</b>	6.526.460,00		4.872.326,37
<b>5 - VALOR MÍNIMO A SER APLICADO ALÉM DO VALOR DESTINADO AO FUNDEB - 5% DE ((2.1.1) + (2.2) + (2.3) + (2.4) + (2.5)) + 25% DE ((1.1) + (1.2) + (1.3) + (1.4) + (2.1.2) + (2.6) + (2.7))</b>	2.860.552,50		1.911.084,56
FUNDEB			



RELATÓRIO RESUMIDO DA EXECUÇÃO ORÇAMENTÁRIA  
DEMONSTR. DAS RECEITAS E DESPESAS  
COM MANUTENÇÃO E DESENV. DO ENSINO - MDE  
ORÇAMENTOS FISCAL E DA SEGURIDADE SOCIAL  
4º bimestre de 2021 (Julho a Agosto)

RECEITAS RECEBIDAS DO FUNDEB DO EXERCÍCIO	PREVISÃO		RECEITAS REALIZADAS Até o Bimestre
	ATUALIZADA	(a)	
6 - RECEITAS RECEBIDAS DO FUNDEB			
6.1 - FUNDEB - Impostos e Transferências de Impostos		21.625.000,00	14.591.160,79
6.1.1 - Principal		16.025.000,00	10.454.387,24
6.1.2 - Rendimentos de aplicação financeira		16.000.000,00	10.452.219,56
6.2 - FUNDEB - Complementação da União - VAAF		25.000,00	2.167,68
6.2.1 - Principal		5.600.000,00	4.136.773,55
6.2.2 - Rendimentos de aplicação financeira		5.600.000,00	4.136.773,55
6.3 - FUNDEB - Complementação da União - VAAT		0,00	0,00
6.3.1 - Principal		0,00	0,00
6.3.2 - Rendimentos de aplicação financeira		0,00	0,00
7 - RESULTADO LÍQUIDO DAS TRANSFERÊNCIAS DO FUNDEB (6.1.1 - 4)		9.473.540,00	5.579.893,19
RECURSOS RECEBIDOS EM EXERCÍCIOS ANTERIORES E NÃO UTILIZADOS (SUPERÁVIT)			
8 - TOTAL DOS RECURSOS DE SUPERÁVIT			
8.1 - SUPERÁVIT DO EXERCÍCIO IMEDIATAMENTE ANTERIOR			0,00
8.2 - SUPERÁVIT RESIDUAL DE OUTROS EXERCÍCIOS			0,00
9 - TOTAL DOS RECURSOS DO FUNDEB DISPONÍVEIS PARA UTILIZAÇÃO (6 + 8)			14.591.160,79
DESPESAS COM RECURSOS DO FUNDEB (Por Área de Atuação)6			
10 - PROFISSIONAIS DA EDUCAÇÃO BÁSICA			
10.1 - Educação infantil			
10.1.1 - Creche	13.861.000,00	13.808.000,00	12.178.506,43
10.1.2 - Pré-escola	306.000,00	287.000,00	269.358,97
10.2 - Ensino fundamental	0,00	0,00	0,00
11-OUTRAS DESPESAS	306.000,00	287.000,00	269.358,97
11.1 - Educação infantil	13.555.000,00	13.521.000,00	11.909.147,46
	7.784.971,00	4.583.886,43	2.979.987,81
	342.500,00	94.977,15	14.589,76
			12.629,26

RELATÓRIO RESUMIDO DA EXECUÇÃO ORÇAMENTÁRIA  
 DEMONSTR. DAS RECEITAS E DESPESAS  
 COM MANUTENÇÃO E DESENV. DO ENSINO - MDE  
 ORÇAMENTOS FISCAL E DA SEGURIDADE SOCIAL  
 4º bimestre de 2021 (Julho a Agosto)

11.1.1 - Creche		0,00	0,00	0,00	0,00
11.1.2 - Pré-escola	342.500,00	94.977,15	14.589,76	12.629,26	0,00
11.2 - Ensino fundamental	7.442.471,00	4.488.909,28	2.965.398,05	2.829.416,05	
12- TOTAL DAS DESPESAS COM RECURSOS DO FUNDEB (10 + 11)	21.645.971,00	18.391.886,43	15.158.494,24	14.854.781,85	

INDICADORES DO FUNDEB

DESPESAS CUSTEADAS COM RECEITAS DO FUNDEB RECEBIDAS NO EXERCÍCIO

	DESPESAS EMPENHADAS		DESPESAS LIQUIDADAS		DESPESAS PAGAS	
	Até o Bimestre	(d)	Até o Bimestre	(e)	Até o Bimestre	(f)
13- Total das despesas do FUNDEB com profissionais de educação básica						
14- Total das despesas custeadas com FUNDEB - impostos e transferências de impostos		13.808.000,00		12.178.506,43		12.012.736,54
15- Total das despesas custeadas com FUNDEB - complementação da União - VAAF		13.730.886,43		11.003.015,46		10.720.272,47
16- Total das despesas custeadas com FUNDEB - complementação da União - VAAT		4.677.000,00		4.171.478,78		4.150.509,38
17- Total das despesas custeadas com FUNDEB - complementação da União - VAAT aplicadas na educação infantil		0,00		0,00		0,00
18- Total das despesas custeadas com FUNDEB - complementação da União - VAAT aplicadas em Despesa de Capital		0,00		0,00		0,00

INDICADORES - Art.212-A, Inciso XI e Parágrafo 3º - Constituição Federal

	VALOR EXIGIDO		VALOR APLICADO		VALOR NÃO APLICADO	
	(i)	(j)	APÓS DEDUÇÕES	(k)	APÓS AJUSTE	(l)
19- Mínimo de 70% do FUNDEB na Remuneração dos profissionais da educação básica						
20 - Percentual de 50% da Complementação da União ao FUNDEB (VAAF) na educação infantil	10.213.812,55	12.178.505,43	12.178.506,43			83,46
21- Mínimo de 15% da complementação da União ao FUNDEB - VAAT em Despesas de Capital	0,00	0,00	0,00			0,00
	0,00	0,00	0,00			0,00

INDICADOR - Art.25, Parágrafo 3º - Lei nº 14.113, de 2020 - (Máximo de 10% de Superávit)3

	VALOR MÁXIMO PERMITIDO		VALOR NÃO APLICADO		% NÃO APLICADO	
	(m)	(n)	APÓS AJUSTE	(o)	(p)	(q)
3 da receita recebida e não aplicada no exercício						
	1.459.116,08	-583.333,45	-583.333,45			-4,00

RELATÓRIO RESUMIDO DA EXECUÇÃO ORÇAMENTÁRIA  
 DEMONSTR. DAS RECEITAS E DESPESAS  
 COM MANUTENÇÃO E DESENV. DO ENSINO - MDE  
 ORÇAMENTOS FISCAL E DA SEGURIDADE SOCIAL  
 4º bimestre de 2021 (Julho a Agosto)

INDICADOR - Art.25, Parágrafo 3º - Lei nº 14.113, de 2020 - (Aplicação do Superávit de Exercício Anterior)3	VALOR SUPERÁVIT	VALOR	VALOR SUPERÁVIT	VALOR SUPERÁVIT	VALOR SUPERÁVIT	VALOR NÃO APLICADO
	PERMITIDO NO EXERCÍCIO ANTERIOR (q)	NÃO APLICADO NO EXERCÍCIO ANTERIOR (r)	APLICADO ATÉ O PRIMEIRO QUADRIMESTRE (s)	APLICADO ATÉ O QUADRIMESTRE (t)	APLICADO ATÉ O QUADRIMESTRE (u)	
23- Total das Despesas custeadas com Superávit do FUNDEB	0,00	0,00	0,00	0,00	0,00	(v)=(r)-(s)-(u)
23.1- Total das despesas custeadas com FUNDEB - impostos e transferências de impostos	0,00	0,00	0,00	0,00	0,00	0,00
23.2- Total das Despesas custeadas com FUNDEB - complementação da União (VAAF + VAAT)	0,00	0,00	0,00	0,00	0,00	0,00

DESPESAS COM MANUTENÇÃO E DESENVOLVIMENTO DO ENSINO - MDE - CUSTEADAS COM RECEITA DE IMPOSTOS (EXCETO FUNDEB)

DESPESAS COM AÇÕES TÍPICAS DE MDE - RECEITAS DE IMPOSTOS - EXCETO FUNDEB (Por Área de Atuação)6	DOTAÇÃO	DESPESAS	DESPESAS	DESPESAS	DESPESAS
	ATUALIZADA (c)	Até o Bimestre (d)	EMPENHADAS Até o Bimestre (e)	LIQUIDADAS Até o Bimestre (f)	PAGAS Até o Bimestre (g)
24 - EDUCAÇÃO INFANTIL					
24.1 - Creche	2.005,00	0,00	0,00	0,00	0,00
24.2 - Pré-escola	0,00	0,00	0,00	0,00	0,00
25 - ENSINO FUNDAMENTAL	2.005,00	0,00	0,00	0,00	0,00
26 - TOTAL DAS DESPESAS COM AÇÕES TÍPICAS DE MDE (24 + 25)	4.162.447,50	3.699.235,94	2.599.483,07	2.491.184,87	2.491.184,87
	4.164.452,50	3.699.235,94	2.599.483,07	2.491.184,87	2.491.184,87

APURAÇÃO DAS DESPESAS PARA FINS DE LIMITE MÍNIMO CONSTITUCIONAL

27- TOTAL DAS DESPESAS DE MDE CUSTEADAS COM RECURSOS DE IMPOSTOS (FUNDEB E RECEITA DE IMPOSTOS) = (14(d ou e)) + (23.1(t))	VALOR
28 (-) RESULTADO LÍQUIDO DAS TRANSFERÊNCIAS DO FUNDEB = (7)	13.602.498,53
29 (-) RESTOS A PAGAR NÃO PROCESSADOS INSCRITOS NO EXERCÍCIO SEM DISPONIBILIDADE FINANCEIRA DE RECURSOS DO FUNDEB IMPOSTOS4 = (14(h))	5.579.893,19
30 (-) RESTOS A PAGAR NÃO PROCESSADOS INSCRITOS NO EXERCÍCIO SEM DISPONIBILIDADE FINANCEIRA DE RECURSOS DE IMPOSTOS4 e 7	0,00
31 (-) CANCELAMENTO, NO EXERCÍCIO, DE RESTOS A PAGAR INSCRITOS COM DISPONIBILIDADE FINANCEIRA DE RECURSOS DE IMPOSTOS VINCULADOS AO ENSINO = (34.1(ac)) + (34.2(ac))	0,00
32- TOTAL DAS DESPESAS PARA FINS DE LIMITE (27 - (28 + 29 + 30 + 31))	0,00

APURAÇÃO DO LIMITE MÍNIMO CONSTITUCIONAL (2 e 5)		VALOR EXIGIDO (x)	VALOR APLICADO (w)	% APLICADO (y)					
33- APLICAÇÃO EM MDE SOBRE A RECEITA RESULTANTE DE IMPOSTOS		6.941.802,49	8.022.605,34					28,89	
RESTOS A PAGAR INSCRITOS EM EXERCÍCIOS ANTERIORES COM DISPONIBILIDADE FINANCEIRA DE RECURSOS DE IMPOSTOS E DO FUNDEB									
34 - RESTOS A PAGAR DE DESPESAS COM MDE	SALDO INICIAL (z)	RP LIQUIDADOS (aa)	RP PAGOS (ab)	RP CANCELADOS (ac)	SALDO FINAL (ad)				
34.1 - Executadas com recursos de impostos e transferências de impostos	4.201.372,85	1.299,12	8.858,70	0,00	4.192.514,15				
34.2 - Executadas com recursos do FUNDEB - Impostos	375.331,65	0,00	0,00	0,00	375.331,65				
34.3 - Executadas com recursos do FUNDEB - complementação da União (VAAT + VAAF)	3.823.003,72	1.299,12	8.858,70	0,00	3.814.145,02				
	3.037,48	0,00	0,00	0,00	3.037,48				

OUTRAS INFORMAÇÕES PARA CONTROLE

RECEITAS ADICIONAIS PARA FINANCIAMENTO DO ENSINO	PREVISÃO ATUALIZADA (a)	RECEITAS REALIZADAS Até o Bimestre (b)			
			DESPESAS EMPENHADAS Até o Bimestre	DESPESAS LIQUIDADAS Até o Bimestre	DESPESAS PAGAS Até o Bimestre
35 - RECEITAS DE TRANSFERÊNCIAS DO FNDE (INCLUINDO RENDIMENTOS DE APLICAÇÃO FINANCEIRA)	2.139.000,00	997.428,90			
35.1 - Salário-Educação	795.000,00	475.556,82			
35.2 - PDDE	0,00	0,00			
35.3 - PNAE	842.000,00	359.914,52			
35.4 - PNATE	480.000,00	161.957,56			
35.5 - Outras transferências do FNDE	22.000,00	0,00			
36 - RECEITAS DE TRANSFERÊNCIAS DE CONVÊNIO	1.943.000,00	85.066,00			
37- RECEITA DE ROYALTIES DESTINADOS À EDUCAÇÃO	29.130,00	393,34			
38- RECEITA DE OPERAÇÕES DE CRÉDITO VINCULADAS À EDUCAÇÃO	0,00	0,00			
39 - OUTRAS RECEITAS PARA FINANCIAMENTO DO ENSINO	0,00	0,00			
40- TOTAL DAS RECEITAS ADICIONAIS PARA FINANCIAMENTO DO ENSINO = (35 + 36 + 37 + 38 + 39)	4.111.130,00	1.082.888,24			

OUTRAS DESPESAS COM EDUCAÇÃO (Por Área de Atuação) 6	DOTAÇÃO ATUALIZADA Até o Bimestre	DESPESAS EMPENHADAS Até o Bimestre	DESPESAS LIQUIDADAS Até o Bimestre	DESPESAS PAGAS Até o Bimestre

RELATÓRIO RESUMIDO DA EXECUÇÃO ORÇAMENTÁRIA  
DEMONSTR. DAS RECEITAS E DESPESAS  
COM MANUTENÇÃO E DESENV. DO ENSINO - MDE  
ORÇAMENTOS FISCAL E DA SEGURIDADE SOCIAL  
4º bimestre de 2021 (Julho a Agosto)

	(c)	(d)	(e)	(f)
41 - EDUCAÇÃO INFANTIL				
41.1 - Creche	189.050,00	0,00	0,00	0,00
41.2 - Pré-escola	0,00	0,00	0,00	0,00
42 - ENSINO FUNDAMENTAL	189.050,00	0,00	0,00	0,00
43 - ENSINO MÉDIO	4.229.610,00	1.962.533,79	1.192.245,34	1.180.342,24
44 - ENSINO SUPERIOR	20,00	0,00	0,00	0,00
45 - ENSINO PROFISSIONAL NÃO INTEGRADO AO ENSINO REGULAR	5,00	0,00	0,00	0,00
46 - TOTAL DAS DESPESAS CUSTEADAS COM RECEITAS ADICIONAIS PARA FINANCIAMENTO DO ENSINO (41 + 42 + 43 + 44 + 45)	4.418.685,00	1.962.533,79	1.192.245,34	1.180.342,24

	DOTAÇÃO ATUALIZADA (c)	DESPESAS EMPENHADAS Até o Bimestre (d)	DESPESAS LIQUIDADAS Até o Bimestre (e)	DESPESAS PAGAS Até o Bimestre (f)
TOTAL GERAL DAS DESPESAS COM EDUCAÇÃO				
47 - TOTAL GERAL DAS DESPESAS COM EDUCAÇÃO (12 + 26 + 46)				
47.1 - Despesas Correntes	30.229.108,50	24.278.096,38	19.071.737,87	18.528.108,96
47.1.1 - Pessoal Ativo	27.721.860,05	23.534.119,24	18.796.843,08	18.266.014,17
47.1.2 - Pessoal Inativo	21.925.935,00	20.161.651,45	16.463.781,69	16.190.226,06
47.1.3 - Transferências às instituições comunitárias, confessionais ou filantrópicas sem fins lucrativos	0,00	0,00	0,00	0,00
47.1.4 - Outras Despesas Correntes	0,00	0,00	0,00	0,00
47.2 - Despesas de Capital	5.795.925,05	3.372.467,79	2.333.061,39	2.075.788,11
47.2.1 - Transferências às instituições comunitárias, confessionais ou filantrópicas sem fins lucrativos	2.507.248,45	743.977,14	274.894,79	262.094,79
47.2.2 - Outras Despesas de Capital	0,00	0,00	0,00	0,00
47.2.2 - Outras Despesas de Capital	2.507.248,45	743.977,14	274.894,79	262.094,79


	FUNDEB (ae)	SALÁRIO EDUCAÇÃO (af)
48- DISPONIBILIDADE FINANCEIRA EM 31 DE DEZEMBRO DE 2020		
49-(+) INGRESSO DE RECURSOS ATÉ O BIMESTRE (orçamentário)	638,06	0,00
50-( -) PAGAMENTOS EFETUADOS ATÉ O BIMESTRE (orçamentário e restos a pagar)	14.591.160,79	475.556,82
51-(=) DISPONIBILIDADE FINANCEIRA ATÉ O BIMESTRE	14.879.640,55	263.770,55
	-287.841,70	211.786,27


RELATÓRIO RESUMIDO DA EXECUÇÃO ORÇAMENTÁRIA  
DEMONSTR. DAS RECEITAS E DESPESAS  
COM MANUTENÇÃO E DESENV. DO ENSINO - MDE  
ORÇAMENTOS FISCAL E DA SEGURIDADE SOCIAL  
4º bimestre de 2021 (Julho a Agosto)


52-(+)	AJUSTES POSITIVOS (RETEIÇÕES E OUTROS VALORES EXTRAORÇAMENTÁRIOS)		0,00		0,00
53-(-)	AJUSTES NEGATIVOS (OUTROS VALORES EXTRAORÇAMENTÁRIOS)		0,00		0,00
54-(=)	SALDO FINANCEIRO CONCILIADO(Saldo Bancário)		-287.841,70		211.786,27


FONTE: SISTEMA: Aspec Informática - UNIDADE RESPONSÁVEL: Prefeitura Municipal de Bela Cruz - DATA DA EMISSÃO: 23/09/2021 - HORA DA EMISSÃO: 12:38:35

- 1 SE RESULTADO LÍQUIDO DA TRANSFERÊNCIA (7) > 0 = ACRÉSCIMO RESULTANTE DAS TRANSFERÊNCIAS DO FUNDEB, SE RESULTADO LÍQUIDO DA TRANSFERÊNCIA (7) < 0 = DECRÉSCIMO RESULTANTE DAS TRANSFERÊNCIAS DO FUNDEB
- 2 Limites mínimos anuais a serem cumpridos no encerramento do exercício.
- 3 Art. 25, parágrafo 3º, Lei 14.113/2020: Até 10% (dez por cento) dos recursos recebidos à conta dos Fundos, inclusive relativos à complementação da União, nos termos do parágrafo 2º do art. 16 desta Lei, poderão ser utilizados no primeiro quadrimestre do exercício imediatamente subsequente, mediante abertura de crédito adicional.
- 4 Os valores referentes à parcela dos restos a pagar inscritos sem disponibilidade financeira vinculada à educação deverão ser informados somente no RREO do último bimestre do exercício.
- 5 Nos cinco primeiros bimestres do exercício o acompanhamento será feito com base na despesa liquidada. No último bimestre do exercício, o valor deverá corresponder ao total da despesa empenhada.
- 6 As linhas representam áreas de atuação e não correspondem exatamente às subfunções da Função Educação. As despesas classificadas nas demais subfunções típicas e nas subfunções atípicas deverão ser rateadas para essas áreas de atuação.
- 7 Valor inscrito em RPNP sem disponibilidade de caixa, que não deve ser considerado na apuração dos indicadores e limites
- 8 Controle da execução de restos a pagar considerados no cumprimento do limite mínimo dos exercícios anteriores.

  
JOSE OTACÍLIO DE MORAIS NETO  
PREFEITO MUNICIPAL

  
G2 CONTABILIDADE E SERVIÇOS S/S  
CONTADOR (E-015475/0-4)

  
RENATA CRISTINA VASCONCELOS  
SECRETARIA DE ADMINST. FINAN E PLANEJA

  
MARCOS ANTONIO LOPES CARVALHO FILHO  
CONTROLADOR INTERNO

RREO - ANEXO XII (LC 141/2012, art.35)

R\$ 1,00

	RECEITAS RESULTANTES DE IMPOSTOS E TRANSFERÊNCIAS CONSTITUCIONAIS E LEGAIS						RECEITAS REALIZADAS	
	PREVISÃO		PREVISÃO		PREVISÃO		PREVISÃO	
	INICIAL	ATUALIZADA	INICIAL	ATUALIZADA	ATÉ O BIMESTRE	%	ATÉ O BIMESTRE	%
	(a)	(b)	(c)	(d)	(e)	(f)	(g)	(h)
	(d/c)x100		(e/c)x100		(f/c)x100		(g/h)x100	
<b>RECEITA DE IMPOSTOS (I)</b>	2.729.750,00	2.729.750,00	1.411.203,63	51,70				
Receita resultante do Imposto Predial e Territorial Urbano - IPTU	68.500,00	68.500,00	64.307,90	93,88				
Multas, Juros de Mora, Dívidas Ativa e Outros Encargos do IPTU	42.000,00	42.000,00	23.194,79	55,23				
Receita Resultante do Imposto sobre Transmissão Inter Vivos - ITBI	26.500,00	26.500,00	41.113,11	155,14				
ITBI	46.150,00	46.150,00	74.808,86	162,10				
Multas, Juros de Mora, Dívida Ativa e Outros Encargos do ITBI	46.000,00	46.000,00	71.183,96	154,75				
Receita Resultante do Imposto sobre Serviços de Qualquer Natureza - ISS	150,00	150,00	3.624,90	416,60				
ISS	1.543.100,00	1.543.100,00	308.011,36	19,96				
Multas, Juros de Mora, Dívida Ativa e Outros Encargos do ISS	1.540.000,00	1.540.000,00	287.683,75	18,68				
Receita Resultante do Imposto de Renda e Provento de Qualquer Natureza Retido na Fonte - IRRF	3.100,00	3.100,00	20.327,61	655,73				
RECEITAS DE TRANSFERÊNCIAS CONSTITUCIONAIS E LEGAIS (II)	1.072.000,00	1.072.000,00	964.075,51	89,93				
Cota Parte FPM	32.633.300,00	32.633.300,00	25.153.589,65	77,08				
Cota Parte ITR	25.000.000,00	25.000.000,00	20.488.602,45	81,95				
Cota Parte IPVA	4.300,00	4.300,00	2.753,47	64,03				
Cota Parte ICMS	800.000,00	800.000,00	754.212,27	94,28				
Cota Parte IPI - Exportação	6.808.000,00	6.808.000,00	3.890.585,02	57,15				
Compensações Financeiras Provenientes de Impostos e Transferências Constitucionais	20.000,00	20.000,00	17.436,44	87,18				
Desoneração ICMS LC 87/1996	1.000,00	1.000,00	0,00	0,00				
Outras	1.000,00	1.000,00	0,00	0,00				
<b>TOTAL DAS RECEITAS RESULTANTES DE IMPOSTOS E TRANSFERÊNCIAS CONSTITUCIONAIS E LEGAIS (III) = I+II</b>	35.363.050,00	35.363.050,00	26.564.793,28	75,12				
<b>DESPESAS COM AÇÕES E SERVIÇOS PÚBLICOS DE SAÚDE (ASPS)</b>								
<b>POR SUBFUNÇÕES E CATEGORIA ECONÔMICA</b>								
<b>ATENÇÃO BÁSICA (IV)</b>								
Despesas Correntes	243.000,00	1.348.360,00	1.226.375,83	90,95	1.128.952,97	83,73	1.128.952,97	83,73
Despesas de Capital	180.000,00	1.136.340,00	1.109.200,00	97,61	1.011.777,14	89,04	1.011.777,14	89,04
<b>ASSISTÊNCIA HOSPITALAR E AMBULATORIAL (V)</b>	63.000,00	212.020,00	117.175,83	55,27	117.175,83	55,27	117.175,83	55,27
<b>ATENÇÃO ESPECIALIZADA (VI)</b>	2.975.000,00	4.480.560,00	4.429.123,33	98,85	3.638.208,97	81,20	3.603.437,93	80,42

RELATÓRIO RESUMIDO DA EXECUÇÃO ORÇAMENTÁRIA  
DEMONSTRATIVO DAS RECEITAS E DESPESAS COM  
AÇÕES E SERVIÇOS PÚBLICOS DE SAÚDE  
ORÇAMENTOS FISCAL E DA SEGURIDADE SOCIAL  
4º bimestre de 2021 (Julho a Agosto)

Despesas Correntes	2.920.000,00	4.437.530,00	4.387.651,69	98,88	3.596.737,33	81,05	3.561.966,29	80,27
Despesas de Capital	55.000,00	43.030,00	41.471,64	96,38	41.471,64	96,38	41.471,64	96,38
SUPOORTE PROFILÁTICO E TERAPÊUTICO (VI)	0,00	200.000,00	195.546,00	97,77	130.364,00	65,18	130.364,00	65,18
Despesas Correntes	0,00	200.000,00	195.546,00	97,77	130.364,00	65,18	130.364,00	65,18
Despesas de Capital	0,00	0,00	0,00	0,00	0,00	0,00	0,00	0,00
VIGILÂNCIA SANITÁRIA (VII)	0,00	10.000,00	9.000,00	90,00	2.080,59	20,81	2.080,59	20,81
Despesas Correntes	0,00	10.000,00	9.000,00	90,00	2.080,59	20,81	2.080,59	20,81
Despesas de Capital	0,00	0,00	0,00	0,00	0,00	0,00	0,00	0,00
VIGILÂNCIA EPIDEMIOLÓGICA (VIII)	0,00	130.000,00	129.900,00	99,92	122.161,98	93,97	122.161,98	93,97
Despesas Correntes	0,00	130.000,00	129.900,00	99,92	122.161,98	93,97	122.161,98	93,97
Despesas de Capital	0,00	0,00	0,00	0,00	0,00	0,00	0,00	0,00
ALIMENTAÇÃO E NUTRIÇÃO (IX)	16.000,00	15,00	0,00	0,00	0,00	0,00	0,00	0,00
Despesas Correntes	16.000,00	15,00	0,00	0,00	0,00	0,00	0,00	0,00
Despesas de Capital	0,00	0,00	0,00	0,00	0,00	0,00	0,00	0,00
OUTRAS SUBFUNÇÕES (X)	5.169.457,50	3.310.887,50	3.201.292,90	96,69	2.267.530,90	68,49	2.168.014,50	65,48
Despesas Correntes	4.983.457,50	3.285.317,50	3.180.152,90	96,80	2.248.600,90	68,44	2.149.084,50	65,41
Despesas de Capital	186.000,00	25.570,00	21.140,00	82,68	18.930,00	74,03	18.930,00	74,03
TOTAL (XI)=(IV+V+VI+VII+VIII+IX+X)	8.403.457,50	9.479.822,50	9.191.238,06	96,96	7.289.299,41	76,89	7.155.011,97	75,48

APURAÇÃO DO CUMPRIMENTO DO LIMITE MÍNIMO PARA APLICAÇÃO EM ASPS

	DESPESAS	DESPESAS	DESPESAS	DESPESAS	DESPESAS
	EMPENHADAS	LIQUIDADAS	(d)	(e)	(f)
Total das Despesas com ASPS (XII)=(XI)					
(-) Restos a Pagar Não Processados inscritos indevidamente no exercício sem Disponibilidade Financeira (XIII)	9.191.238,06	7.289.299,41	9.191.238,06	7.289.299,41	7.155.011,97
(-) Despesas Custeadas com Recursos Vinculados à parcela do Percentual Mínimo que não foi Aplicada em ASPS em Exercícios Anteriores (XIV)	0,00	0,00	0,00	0,00	0,00
(-) Despesas Custeadas com Disponibilidade de Caixa Vinculada aos Restos a Pagar Cancelados (XV)	0,00	0,00	0,00	0,00	0,00
(=) VALOR APLICADO EM ASPS (XVI) = (XII - XIII - XIV - XV)	0,00	0,00	0,00	0,00	0,00
Despesa Mínima a ser Aplicada em ASPS (XVII) = (III) x 15% (LC 141/2012)	9.191.238,06	7.289.299,41	9.191.238,06	7.289.299,41	7.155.011,97
Despesa Mínima a ser Aplicada em ASPS (XVIII) = (XVI) x 0,00% (Lei Orgânica Municipal)					3.984.718,99
Diferença entre o Valor Aplicado e a Despesa Mínima a ser Aplicada (XVIII) = (XVI) (d ou e) - (XVII)					0,00
Límite não Cumprido (XIX) = (XVIII) (Quando valor for inferior a zero)					3.304.580,42
					0,00



PERCENTUAL DA RECEITA DE IMPOSTOS E TRANSFERÊNCIAS CONSTITUCIONAIS E LEGAIS APLICADO EM ASP(S)(XVI / III)\*100 (mínimo de 15% conforme LC nº 141/2012 ou % da Lei Orgânica Municipal) 27,44

CONTROLE DO VALOR REFERENTE AO PERCENTUAL MÍNIMO NÃO CUMPRIDO EM EXERCÍCIOS ANTERIORES PARA		LIMITE NÃO CUMPRIDO		
FINS DE APLICAÇÃO DOS RECURSOS VINCULADOS CONFORME ARTIGOS 25 E 26 DA LC 141/2012		Despesas Custeadas no Exercício de Referência		
	SALDO INICIAL (h)	Empenhadas (i)	Liquidadas (j)	Pagas (k)
Diferença de limite não cumprido em 2021	0,00	0,00	0,00	0,00
Diferença de limite não cumprido em 2020	0,00	0,00	0,00	0,00
Diferença de limite não cumprido em Exercícios Anteriores	0,00	0,00	0,00	0,00
TOTAL DA DIFERENÇA DE LIMITE NÃO CUMPRIDO EM EXERCÍCIOS ANTERIORES (XX)	0,00	0,00	0,00	0,00

EXECUÇÃO DE RESTOS A PAGAR											
EXERCÍCIO DO EMPENHO	Valor Mínimo p/aplicação em ASP(S)	valor aplicado em ASP(S) no exercício (n)	Valor aplicado além do limite mínimo (o)=(n-m) se < 0   então (o) = 0	Total inscrito em RP no exercício (p)	RPNP Inscritos Indevidamente no exercício sem disponibilidade financeira (q)=(XIIIId) se<0, (r)=0	Valor inscrito em RP considerado no limite (r)=(p-(o+q))	Total de RP pagos (s)	Total de RP a pagar (t)	Total de RP cancelados ou prescritos (u)	Diferença entre valor aplicado além do limite e o total de RP cancelados (v)=(o+q)-u	
Empenhos de 2021 (regra nova)	0,00	0,00	0,00	0,00	0,00	0,00	0,00	0,00	0,00	0,00	
Empenhos de 2020 (regra nova)	0,00	0,00	0,00	0,00	0,00	0,00	0,00	0,00	0,00	0,00	
Empenhos de 2019	0,00	0,00	0,00	0,00	0,00	0,00	0,00	0,00	0,00	0,00	
Empenhos de 2018	0,00	0,00	0,00	0,00	0,00	0,00	0,00	0,00	0,00	0,00	
Empenhos de 2017 e anteriores	0,00	0,00	0,00	0,00	0,00	0,00	0,00	0,00	0,00	0,00	
TOTAL DOS RESTOS A PAGAR CANCELADOS OU PRESCRITOS ATÉ O FINAL DO EXERCÍCIO ATUAL QUE AFETARAM O CUMPRIMENTO DO LIMITE (XXI)											0,00
TOTAL DOS RESTOS A PAGAR CANCELADOS OU PRESCRITOS ATÉ O FINAL DO EXERCÍCIO ANTERIOR QUE AFETARAM O CUMPRIMENTO DO LIMITE (XXII)											0,00
TOTAL DOS RESTOS A PAGAR CANCELADOS OU PRESCRITOS NO EXERCÍCIO ATUAL QUE AFETARAM O CUMPRIMENTO DO LIMITE (XXIII) = (XXI - XXII)											0,00

TOTAL DOS RESTOS A PAGAR CANCELADOS OU PRESCRITOS ATÉ O FINAL DO EXERCÍCIO ATUAL QUE AFETARAM O CUMPRIMENTO DO LIMITE (XXI) 0,00  
 TOTAL DOS RESTOS A PAGAR CANCELADOS OU PRESCRITOS ATÉ O FINAL DO EXERCÍCIO ANTERIOR QUE AFETARAM O CUMPRIMENTO DO LIMITE (XXII) 0,00  
 TOTAL DOS RESTOS A PAGAR CANCELADOS OU PRESCRITOS NO EXERCÍCIO ATUAL QUE AFETARAM O CUMPRIMENTO DO LIMITE (XXIII) = (XXI - XXII) 0,00

*com*



RELATÓRIO RESUMIDO DA EXECUÇÃO ORÇAMENTÁRIA  
DEMONSTRATIVO DAS RECEITAS E DESPESAS COM  
AÇÕES E SERVIÇOS PÚBLICOS DE SAÚDE  
ORÇAMENTOS FISCAL E DA SEGURIDADE SOCIAL  
4º bimestre de 2021 (Julho a Agosto)

Despesas Correntes	99.000,00	535,00	0,00	0,00	0,00	0,00	0,00	0,00	0,00	0,00	0,00	0,00	0,00
Despesas de Capital	1.000,00	5,00	0,00	0,00	0,00	0,00	0,00	0,00	0,00	0,00	0,00	0,00	0,00
VIGILÂNCIA SANITÁRIA (XXXV)	120.000,00	399.030,00	392.000,00	98,24	319.387,01	80,04	317.344,31	79,53	317.344,31	79,53	317.344,31	79,53	317.344,31
Despesas Correntes	119.000,00	399.025,00	392.000,00	98,24	319.387,01	80,04	317.344,31	79,53	317.344,31	79,53	317.344,31	79,53	317.344,31
Despesas de Capital	1.000,00	5,00	0,00	0,00	0,00	0,00	0,00	0,00	0,00	0,00	0,00	0,00	0,00
VIGILÂNCIA EPIDEMIOLÓGICA (XXXVI)	190.400,00	676.125,00	673.000,00	99,54	594.476,26	87,92	594.476,26	87,92	594.476,26	87,92	594.476,26	87,92	594.476,26
Despesas Correntes	189.400,00	675.620,00	673.000,00	99,61	594.476,26	87,99	594.476,26	87,99	594.476,26	87,99	594.476,26	87,99	594.476,26
Despesas de Capital	1.000,00	505,00	0,00	0,00	0,00	0,00	0,00	0,00	0,00	0,00	0,00	0,00	0,00
ALIMENTAÇÃO E NUTRIÇÃO (XXXVII)	0,00	0,00	0,00	0,00	0,00	0,00	0,00	0,00	0,00	0,00	0,00	0,00	0,00
Despesas Correntes	0,00	0,00	0,00	0,00	0,00	0,00	0,00	0,00	0,00	0,00	0,00	0,00	0,00
Despesas de Capital	0,00	0,00	0,00	0,00	0,00	0,00	0,00	0,00	0,00	0,00	0,00	0,00	0,00
OUTRAS SUBFUNÇÕES (XXXVIII)	0,00	0,00	0,00	0,00	0,00	0,00	0,00	0,00	0,00	0,00	0,00	0,00	0,00
Despesas Correntes	966.460,00	583.440,00	541.305,16	92,78	541.305,16	92,78	541.305,16	92,78	541.305,16	92,78	541.305,16	92,78	541.305,16
Despesas de Capital	767.210,00	350.090,00	313.694,69	89,60	313.694,69	89,60	313.694,69	89,60	313.694,69	89,60	313.694,69	89,60	313.694,69
	199.250,00	233.350,00	227.610,47	97,54	227.610,47	97,54	227.610,47	97,54	227.610,47	97,54	227.610,47	97,54	227.610,47
TOTAL DAS DESPESAS NÃO COMPUTADAS NO CÁLCULO DO MÍNIMO (XXXIX)=(XXXII+XXXIII+XXXIV+XXXV+XXXVI+XXXVII+XXXVIII)	8.292.160,00	8.874.420,00	7.965.499,54	89,76	6.623.971,69	74,64	6.496.363,70	73,20	6.496.363,70	73,20	6.496.363,70	73,20	6.496.363,70

DESPESAS TOTAIS COM SAÚDE EXECUTADAS COM RECURSOS PRÓPRIOS  
E COM RECURSOS TRANSFERIDOS DE OUTROS ENTES

ATENÇÃO BÁSICA (XL)=(IV + XXXI)	DOTAÇÃO INICIAL	DOTAÇÃO ATUALIZADA (C)	DESPESAS EMPENHADAS		DESPESAS LIQUIDADAS		DESPESAS PAGAS	
			ATÉ O BIMESTRE (d)	(d/c)x100	ATÉ O BIMESTRE (e)	(e/c)x100	ATÉ O BIMESTRE (f)	(f/c)x100
ASSISTÊNCIA HOSPITALAR E AMBULATORIAL (XLI)=(V + XXXII)	5.476.300,00	7.098.035,00	6.239.527,34	87,90	5.273.457,47	74,29	5.147.892,18	72,53
SUPOORTE PROFILÁTICO E TERAPÊUTICO (XLII)=(VI + XXXIV)	4.657.000,00	5.946.170,00	5.775.166,20	97,12	4.662.507,73	78,41	4.627.736,69	77,83
VIGILÂNCIA SANITÁRIA (XLIII)=(VII + XXXV)	100.000,00	200.540,00	195.546,00	97,51	130.364,00	65,01	130.364,00	65,01
VIGILÂNCIA EPIDEMIOLÓGICA (XLIV)=(VIII + XXXVI)	120.000,00	409.030,00	401.000,00	98,04	321.467,60	78,59	319.424,90	78,09
ALIMENTAÇÃO E NUTRIÇÃO (XLV)=(XIX + XXXVII)	190.400,00	806.125,00	802.900,00	99,60	716.638,24	88,90	716.638,24	88,90
OUTRAS SUBFUNÇÕES (XLVI)=(X + XXXVIII)	16.000,00	15,00	0,00	0,00	0,00	0,00	0,00	0,00
TOTAL DAS DESPESAS COM SAÚDE (XLVII)=(XI + XXXIX)	6.135.917,50	3.894.327,50	3.742.598,06	96,10	2.808.836,06	72,13	2.709.319,66	69,57
	16.695.617,50	18.354.242,50	17.156.737,60	93,48	13.913.271,10	75,80	13.651.375,67	74,38
(-) Despesas executadas com recursos provenientes das transferências de recursos de outros entes(3)	8.292.160,00	8.874.420,00	7.965.499,54	89,76	6.623.971,69	74,64	6.496.363,70	73,20
TOTAL DAS DESPESAS EXECUTADAS COM RECURSOS PRÓPRIOS (XLVIII)	8.403.457,50	9.479.822,50	9.191.238,06	96,96	7.289.299,41	76,89	7.155.011,97	75,48

Ceará


Governo Municipal de Bela Cruz  
Consolidado


RELATÓRIO RESUMIDO DA EXECUÇÃO ORÇAMENTÁRIA  
DEMONSTRATIVO DAS RECEITAS E DESPESAS COM  
AÇÕES E SERVIÇOS PÚBLICOS DE SAÚDE  
ORÇAMENTOS FISCAL E DA SEGURIDADE SOCIAL  
4º bimestre de 2021 (Julho a Agosto)


Pag.: 0006

FONTE: SISTEMA: Aspec Informática - UNIDADE RESPONSÁVEL: Prefeitura Municipal de Bela Cruz - DATA DA EMISSÃO: 23/09/2021 - HORA DA EMISSÃO: 12:39:58  
Notas:

- (1) Nos cinco primeiros bimestres do exercício, o acompanhamento será feito com base na despesa liquidada.  
No último bimestre do exercício, o valor deverá corresponder ao total da despesa empenhada.
- (2) Até o exercício de 2018, o controle da execução dos restos a pagar considerava apenas os valores dos restos a pagar não processados (regra antiga).  
A partir do exercício de 2019, o controle da execução dos restos a pagar considera os restos a pagar processados e não processados (regra nova).
- (3) Essas despesas são consideradas executadas pelo ente transferidor.

  
JOSE OTACÍLIO DE MORAIS NETO  
PREFEITO MUNICIPAL


  
G2 CONTABILIDADE E SERVIÇOS S/S  
CONTADOR CE-011475/0-4


  
REMATA CRISTINA VASCONCELOS  
SECRETARIA DE ADMINST. FINAN E PLANEJA


MARCOS ANTONIO LOPES CARVALHO FILHO  
CONTROLADOR INTERNO




FONTE: SISTEMA: Aspec Informática - UNIDADE RESPONSÁVEL: Prefeitura Municipal de Bela Cruz - DATA DA EMISSÃO: 23/09/2021 - HORA DA EMISSÃO: 12:42:16  
NOTA:

  
JOSE OTACÍLIO DE MORAIS NETO  
PREFEITO MUNICIPAL

  
G2 CONTABILIDADE E SERVIÇOS S/S  
CONTADOR CE-015475/0-4

  
REMATA CRISTINA VASCONCELOS  
SECRETARIA DE ADMINST. FINAN E PLANEJA

  
MARCOS ANTONIO LOPES CARVALHO FILHO  
CONTROLADOR INTERNO

RREO - Anexo 14 (LRF, Art. 48)

R\$ 1,00

BALANÇO ORÇAMENTÁRIO		Até o Bimestre
<b>RECEITAS</b>		
Previsão Inicial		71.436.230,00
Previsão Atualizada		71.436.230,00
Receitas Realizadas		45.843.269,10
Déficit Orçamentário		1.387.545,14
Saldos de Exercícios Anteriores (Utilizados para créditos Adicionais)		0,00
<b>DESPESAS</b>		
Dotação Inicial		71.436.230,00
Dotação Atualizada		71.436.230,00
Despesas Empenhadas		60.614.279,76
Despesas Liquidadas		47.230.814,24
Despesas Pagas		46.105.019,65
Superávit Orçamentário		0,00
<b>DESPESAS POR FUNÇÃO/SUBFUNÇÃO</b>		
Despesas Empenhadas		60.614.279,76
Despesas Liquidadas		47.230.814,24
<b>RECEITA CORRENTE LÍQUIDA - RCL</b>		
Receita Corrente Líquida		Até o Bimestre
Receita Corrente Líquida Ajustada para cálculo dos Limites de Endividamento		68.632.503,07
Receita Corrente Líquida Ajustada para cálculo dos Limites da Despesa com Pessoa		68.632.503,07
RECEITAS E DESPESAS DOS REGIME PRÓPRIO DE PREVIDÊNCIA DOS SERVIDORES		68.632.503,07
<b>Fundo em Capitalização (PLANO PREVIDENCIÁRIO)</b>		
Receitas Previdenciárias Realizadas		0,00
Despesas Previdenciárias Empenhadas		0,00
Despesas Previdenciárias Liquidadas		0,00
Resultado Previdenciário		0,00
<b>Fundo em Repartição (PLANO FINANCEIRO)</b>		
Receitas Previdenciárias Realizadas		0,00
Despesas Previdenciárias Empenhadas		0,00

RELATÓRIO RESUMIDO DA EXECUÇÃO ORÇAMENTÁRIA  
DEMONSTRATIVO SIMPLIFICADO DO REL. RESUMIDO DA EXECUÇÃO ORÇAMENTÁRIA  
ORÇAMENTOS FISCAL E DA SEGURIDADE SOCIAL  
4º bimestre de 2021 (Julho a Agosto)

Despesas Previdenciárias Liquidadas  
Resultado Previdenciário

| 0,00 |  
| 0,00 |

## RESULTADOS PRIMÁRIO E NOMINAL

	Meta fixada no Anexo de Metas Fiscais da LDO (a)	Resultado apurado até o bimestre (b)	% em relação (b/a)
Resultado Primário - Acima da linha	0,00	2.433.405,91	0,00 %
Resultado Nominal - Acima da linha	0,00	2.207.464,87	0,00 %

## RESTOS A PAGAR POR PODER E MINISTÉRIO PÚBLICO

	Inscrição	Cancelamento Até o Bimestre	Pagamento Até o Bimestre	Saldo a Pagar
RESTOS A PAGAR PROCESSADOS				
Poder Executivo	8.898.886,27	0,00	115.262,43	8.783.623,84
Poder Legislativo	8.889.886,26	0,00	106.262,43	8.783.623,83
Poder Judiciário	9.000,01	0,00	9.000,00	0,01
Ministério Público	0,00	0,00	0,00	0,00
Defensoria Pública	0,00	0,00	0,00	0,00
RESTOS A PAGAR NÃO PROCESSADOS				
Poder Executivo	0,00	0,00	0,00	0,00
Poder Legislativo	4.831.564,10	237,29	64.243,74	4.767.083,07
Poder Judiciário	4.831.564,10	237,29	64.243,74	4.767.083,07
Ministério Público	0,00	0,00	0,00	0,00
Defensoria Pública	0,00	0,00	0,00	0,00
TOTAL	13.730.450,37	237,29	179.506,17	13.550.706,91



DESPESAS COM MANUTENÇÃO E DESENVOLVIMENTO DO ENSINO

	Valor Apurado		Limites Constitucionais Anuais	
	Até o Bimestre	% Mínimo a Aplicar no Exercício	% Mínimo a Aplicar no Exercício	% Aplicado Até o Bimestre
Mínimo Anual de <18% /25%> das Receitas de Impostos na Manutenção e Desenvolvimento do Ensino	8.022.605,34	18% / 25%		28,89
Mínimo Anual de 70% do FUNDEB na Remuneração dos Profissionais da Educação Básica	12.178.506,43	70%		83,46
Percentual de 50% da Complementação da União ao FUNDEB (VAAT) na Educação Infantil	0,00	50%		0,00
Mínimo de 15% da Complementação da União ao FUNDEB (VAAT) em Despesa de Capital	0,00	15%		0,00

RECEITAS DE OPERAÇÕES DE CRÉDITO E DESPESAS DE CAPITAL

	Valor Apurado no Exercício	Saldo não realizado
Receitas de Operações de Crédito		
Despesa de Capital Líquida		

PROJEÇÃO ATUARIAL DOS REGIMES DE PREVIDÊNCIA

	EXERCÍCIO	100.º EXERCÍCIO	200.º EXERCÍCIO	350.º EXERCÍCIO
Plano Previdenciário				
Receitas Previdenciárias				
Despesas Previdenciárias				
Resultado Previdenciário				
Plano Financeiro				
Receitas Previdenciárias				
Despesas Previdenciárias				
Resultado Previdenciário				

RECEITA DA ALIENAÇÃO DE ATIVOS E APLICAÇÃO DOS RECURSOS

	Valor Apurado no Exercício	Saldo a Realizar
Receitas da Alienação de Ativos		
Aplicação dos Recursos da Alienação de Ativos		

DESPESAS COM AÇÕES E SERVIÇOS PÚBLICOS DE SAÚDE	Valor Apurado		Limite Constitucional Anual	
	Até o Bimestre	% Mínimo a Aplicar no Exercício	% Aplicado Até o Bimestre	
Despesas com Ações e Serviços Públicos de Saúde executadas com recursos de impostos	7.289.299,41	15,00 %		27,44 %


DESPESAS DE CARÁTER CONTINUADO DERIVADAS DE PPP


Valor Apurado no Exercício Corrente


Total das Despesas Consideradas para o Limite / RCL (%)


--

FONTE: SISTEMA: Aspec Informática - UNIDADE RESPONSÁVEL: Prefeitura Municipal de Bela Cruz - DATA DA EMISSÃO: 23/09/2021 - HORA DA EMISSÃO: 13:03:32

  
JOSE OTACÍLIO DE MORAIS NETO  
PREFEITO MUNICIPAL

  
G2 CONTABILIDADE E SERVIÇOS S/S  
CONTADOR CE-015475/0-4

  
RENATA CRISTINA VASCONCELOS  
SECRETARIA DE ADMINST. FINAN E PLANEJA

  
MARCOS ANTONIO LOPES CARVALHO FILHO  
CONTROLADOR INTERNO