



GOVERNO MUNICIPAL DE BELA CRUZ

SECRETARIA DE ADMINISTRAÇÃO FINANÇAS E PLANEJAMENTO



Ofício Nº 31.03.2025/01

Bela Cruz - CE, 31 de março de 2025.

DA: Secretaria de Administração, Finanças e Planejamento da Prefeitura de Bela Cruz

AO: Presidente do T.C.E.

Ref.: Relatórios da LRF

Senhor Presidente,

Em cumprimento ao que estabelece ao Art. 7º da Instrução Normativa Nº 03/2000 do TCE, estamos enviando respectivamente a este Tribunal de Contas do Estado, os **Relatórios Resumidos da Execução Orçamentária - RREO**, em meio magnético, conforme períodos indicados;

1 – RREO – Relatórios Resumidos da Execução Orçamentária.

Período correspondente: 1º (bimestre) de 2025


(janeiro à fevereiro de 2025)

1.1 Anexos que acompanham o RREO.

- Balanço Orçamentário - RECEITAS;
- Balanço Orçamentário – DESPESAS;
- Demonstrativos da execução das despesas por função e subfunção;
- Demonstrativos das Receitas Correntes Líquidas,
- Demonstrativos das Receitas e Despesas Previdenciárias,
- Demonstrativos do Resultado Nominal,
- Demonstrativos do Resultado Primário,
- Demonstrativos dos Restos a Pagar por Poder e Órgão,
- Demonstrativos das Receitas e Despesas com Manut. E Desenv. do Ensino – MDE,
- Demonstrativos das Receitas e Despesas de impostos e despesas próprias com Saúde,
- Demonstrativos das Parcerias Públicas Privadas,
- Demonstrativo Simplificado do Relatório Resumindo da Execução Orçamentárias,
- Operações de créditos e despesas de capital,
- Demonstrativos de receita de alienações de ativos,
- Demonstrativo de projeções atuarial.

Sendo o que se apresenta para o momento, aproveitamos a oportunidade para reafirmar a V. Exa, protestos de apreço e consideração.

Atenciosamente,



Samia Majorie Vasconcelos Penha

Secretária de Administração, Finanças e Planejamento

PREFEITURA MUNICIPAL DE BELA CRUZ CNPJ: 07.566.045/0001-77

ENDEREÇO: RUA 7 DE SETEMBRO, Nº 34 CENTRO, CEP: 62570-000

Samia Majorie Vasconcelos Penha
CÂMARA MUNICIPAL DE BELA CRUZ
RECEBIDO EM 31/03/2025



EDITAL DE PUBLICAÇÃO

A Secretária de Administração, Finanças e Planejamento da Prefeitura de Bela Cruz, no uso de suas atribuições que lhe são conferidas pela Lei Orgânica Municipal, e de conformidade com a determinação contida na Lei Complementar Nº 101, de 04 de maio de 2000 (Lei de Responsabilidade Fiscal), **AUTORIZA** a publicação mediante afixação no hall de entrada da Prefeitura Municipal de Bela Cruz, na mídia eletrônica com os seguintes endereços na INTERNET: <http://www.belacruz.ce.gov.br> e em demais locais de amplo acesso público, para divulgação nesta data do **RREO – Relatórios Resumidos de Execução Orçamentária** (Lei Complementar Nº 101/2000), composto dos seguintes demonstrativos:

1 – RREO – Relatórios Resumidos da Execução Orçamentária.

Período correspondente: **1º (bimestre) de 2025**

(janeiro à fevereiro de 2025)

Anexos que acompanham o RREO.

- Balanço Orçamentário - RECEITAS;
- Balanço Orçamentário – DESPESAS;
- Demonstrativo da execução das despesas por função e subfunção;
- Demonstrativos das Receitas Correntes Líquidas,
- Demonstrativos das Receitas e Despesas Previdenciárias,
- Demonstrativos do Resultado Nominal,
- Demonstrativos do Resultado Primário,
- Demonstrativos dos Restos a Pagar por Poder e Órgão,
- Demonstrativos das Receitas e Despesas com Manut. E Desenv. do Ensino – MDE,
- Demonstrativos das Receitas e Despesas de impostos e despesas próprias com Saúde,
- Demonstrativos das Parcerias Públicas Privadas,
- Demonstrativo Simplificado do Relatório Resumindo da Execução Orçamentária,
- Operações de créditos e despesas de capital,
- Demonstrativos de receita de alienações de ativos,
- Demonstrativo de projeções atuarial.

Sendo o que se apresenta para o momento, aproveitamos a oportunidade para reafirmar a V. Exa., protestos de apreço e consideração.

Atenciosamente,

Samia Majorie Vasconcelos Penha

Secretária de Administração, Finança e Planejamento



GOVERNO MUNICIPAL DE BELA CRUZ



Secretária de Administração, Finanças e Planejamento.

DECLARAÇÃO DE PUBLICIDADE

Em cumprimento ao art. 7º da Instrução Normativa do TCM Nº 03/2000, **DECLARO**, para fins de prova junto a esse Órgão de Controle Externo, que o Município de Bela Cruz, publicou o **RREO – Relatório Resumido da Execução Orçamentária**, referente ao **1º Bimestre, período de (janeiro a fevereiro de 2025)**, previstos na Lei de Responsabilidade Fiscal, conforme **EDITAL DE PUBLICAÇÃO** anexo.

Bela Cruz - CE, 31 de março de 2025.

GOVERNO MUNICIPAL DE
BELA CRUZ
CONSTRUINDO UMA NOVA HISTÓRIA

Samia Majorie Vasconcelos Penha

Secretária de Administração, Finança e Planejamento

PREFEITURA MUNICIPAL DE BELA CRUZ CNPJ: 07.566.045/0001-77

ENDEREÇO: RUA 7 DE SETEMBRO, Nº 34 CENTRO, CEP: 62570-000

RECEITAS ORÇAMENTÁRIAS	RECEITAS REALIZADAS						SALDO A REALIZAR (a-c)
	PREVISÃO INICIAL	PREVISÃO ATUALIZADA (a)	NO BIMESTRE		ATÉ O BIMESTRE (c)	% c/a	
			(b)	% b/a			
							R\$ 1,00
RECEITAS (exceto intra-orçamentárias) (I)	147.036.000,00	147.036.000,00	26.177.790,68	17,80	26.177.790,68	17,80	120.858.209,32
RECEITAS CORRENTES	145.351.000,00	145.351.000,00	26.177.790,68	18,01	26.177.790,68	18,01	119.173.209,32
IMPOSTOS, TAXAS E CONTRIBUIÇÕES DE MELHORIA	4.768.000,00	4.768.000,00	565.522,05	11,86	565.522,05	11,86	4.202.477,95
Impostos	4.558.000,00	4.558.000,00	505.295,58	11,09	505.295,58	11,09	4.052.704,42
Taxas	210.000,00	210.000,00	60.226,47	28,68	60.226,47	28,68	149.773,53
Contribuição de melhoria	0,00	0,00	0,00	0,00	0,00	0,00	0,00
CONTRIBUIÇÕES	650.000,00	650.000,00	29.012,72	4,46	29.012,72	4,46	620.987,28
Contribuições sociais	0,00	0,00	0,00	0,00	0,00	0,00	0,00
Contribuições econômicas	0,00	0,00	0,00	0,00	0,00	0,00	0,00
Contribuição para entidades privadas de serviço social e de formação profissional	0,00	0,00	0,00	0,00	0,00	0,00	0,00
Contribuição para o custeio do serviço de iluminação pública	0,00	0,00	0,00	0,00	0,00	0,00	0,00
RECEITA PATRIMONIAL	650.000,00	650.000,00	29.012,72	4,46	29.012,72	4,46	620.987,28
Exploração do Patrimônio Imobiliário do Estado	689.000,00	689.000,00	150.252,12	21,81	150.252,12	21,81	538.747,88
Valores mobiliários	25.000,00	25.000,00	2.322,94	9,29	2.322,94	9,29	22.677,06
Delegação de Serviços Públicos Mediante Concessão, Permissão, Autorização ou Licença	664.000,00	664.000,00	147.929,18	22,28	147.929,18	22,28	516.070,82
Exploração de Recursos Naturais	0,00	0,00	0,00	0,00	0,00	0,00	0,00
Exploração do Patrimônio Intangível	0,00	0,00	0,00	0,00	0,00	0,00	0,00
Cessão de Direitos	0,00	0,00	0,00	0,00	0,00	0,00	0,00
Demais Receitas Patrimoniais	0,00	0,00	0,00	0,00	0,00	0,00	0,00
RECEITA AGROPECUÁRIA	0,00	0,00	0,00	0,00	0,00	0,00	0,00
RECEITA INDUSTRIAL	20.000,00	20.000,00	0,00	0,00	0,00	0,00	20.000,00
RECEITA DE SERVIÇOS	10.000,00	10.000,00	0,00	0,00	0,00	0,00	10.000,00
Serviços Administrativos e Comerciais Gerais	0,00	0,00	0,00	0,00	0,00	0,00	0,00
Serviços e Atividades Referentes à Navegação e ao Transporte	0,00	0,00	0,00	0,00	0,00	0,00	0,00
Serviços e Atividades Referentes à Saúde	0,00	0,00	0,00	0,00	0,00	0,00	0,00
Serviços e Atividades Financeiras	10.000,00	10.000,00	0,00	0,00	0,00	0,00	10.000,00
Outros Serviços	0,00	0,00	0,00	0,00	0,00	0,00	0,00
TRANSFERÊNCIAS CORRENTES	138.999.000,00	138.999.000,00	25.383.998,37	18,26	25.383.998,37	18,26	113.615.001,63

RELATÓRIO RESUMIDO DA EXECUÇÃO ORÇAMENTÁRIA
 BALANÇO ORÇAMENTÁRIO
 ORÇAMENTOS FISCAL E DA SEGURIDADE SOCIAL
 1º bimestre de 2025 (Janeiro a Fevereiro)

Transferências da União e de suas Entidades	99.694.400,00	18,38	18.322.679,85	18,38	81.371.720,15
Transferências dos Estados e do Distrito Federal e de suas Entidades	12.629.000,00	16,34	2.063.416,61	16,34	10.565.583,39
Transferências dos Municípios e de suas Entidades	0,00	0,00	0,00	0,00	0,00
Transferências de Instituições Privadas	0,00	0,00	0,00	0,00	0,00
Transferências de Outras Instituições Públicas	26.675.600,00	18,74	4.997.901,91	18,74	21.677.698,09
Transferências do Exterior	0,00	0,00	0,00	0,00	0,00
Outras transferências	0,00	0,00	0,00	0,00	0,00
OUTRAS RECEITAS CORRENTES	225.000,00	21,78	49.005,42	21,78	175.994,58
Multas Administrativas, Contratuais e Judiciais	25.000,00	2,15	537,37	2,15	24.462,63
Indenizações, Restituições e Ressarcimentos	200.000,00	24,23	48.468,05	24,23	151.531,95
Bens, Direitos e Valores Incorporados ao Patrimônio Público	0,00	0,00	0,00	0,00	0,00
Multas e Juros de Mora das Receitas de Capital	0,00	0,00	0,00	0,00	0,00
Demais Receitas Correntes	0,00	0,00	0,00	0,00	0,00
RECEITAS DE CAPITAL	1.685.000,00	0,00	0,00	0,00	1.685.000,00
OPERAÇÕES DE CRÉDITO	0,00	0,00	0,00	0,00	0,00
Operações de crédito - Mercado Interno	0,00	0,00	0,00	0,00	0,00
Operações de crédito - Mercado Externo	0,00	0,00	0,00	0,00	0,00
ALIENAÇÃO DE BENS	0,00	0,00	0,00	0,00	0,00
Alienação de Bens Móveis	0,00	0,00	0,00	0,00	0,00
Alienação de Bens Imóveis	0,00	0,00	0,00	0,00	0,00
Alienação de Bens Intangíveis	0,00	0,00	0,00	0,00	0,00
AMORTIZAÇÕES DE EMPRÉSTIMOS	0,00	0,00	0,00	0,00	0,00
TRANSFERÊNCIAS DE CAPITAL	1.685.000,00	0,00	0,00	0,00	1.685.000,00
Transferências da União e de suas Entidades	1.185.000,00	0,00	0,00	0,00	1.185.000,00
Transferências dos Estados e do Distrito Federal e de suas Entidades	500.000,00	0,00	0,00	0,00	500.000,00
Transferências dos Municípios e de suas Entidades	0,00	0,00	0,00	0,00	0,00
Transferências de Instituições Privadas	0,00	0,00	0,00	0,00	0,00
Transferências de Outras Instituições Públicas	0,00	0,00	0,00	0,00	0,00
Transferências do Exterior	0,00	0,00	0,00	0,00	0,00
Demais Transferências de Capital	0,00	0,00	0,00	0,00	0,00
OUTRAS RECEITAS DE CAPITAL	0,00	0,00	0,00	0,00	0,00
Integração do Capital Social	0,00	0,00	0,00	0,00	0,00
Remuneração das Disponibilidades do Tesouro	0,00	0,00	0,00	0,00	0,00
Resgate de Títulos do Tesouro	0,00	0,00	0,00	0,00	0,00
Demais Receitas de Capital	0,00	0,00	0,00	0,00	0,00

RECEITAS (intra-orçamentárias) (II)	0,00		0,00		0,00		0,00		0,00		0,00	
SUBTOTAL DAS RECEITAS (III) = (I + II)	147.036.000,00	147.036.000,00	26.177.790,68	17,80	26.177.790,68	17,80	26.177.790,68	17,80	26.177.790,68	17,80	120.858.209,32	
OPERÇÕES DE CRÉDITO / REFINANCIAMENTO (IV)												
OPERÇÕES DE CRÉDITO - MERCADO INTERNO												
Mobiliária												
Contratual												
OPERÇÕES DE CRÉDITO - MERCADO EXTERNO												
Mobiliária												
Contratual												
TOTAL DAS RECEITAS (V) = (III + IV)	147.036.000,00	147.036.000,00	26.177.790,68	17,80	26.177.790,68	17,80	26.177.790,68	17,80	26.177.790,68	17,80	120.858.209,32	
DÉFICIT (VI)(I)												
TOTAL COM DÉFICIT (VII) = (V+VI)	147.036.000,00	147.036.000,00	26.177.790,68	17,80	26.177.790,68	17,80	26.177.790,68	17,80	26.177.790,68	17,80	120.858.209,32	
SALDOS DE EXERCÍCIOS ANTERIORES												
Recursos arrecadados em exercícios anteriores - RPPS		0,00								0,00		
Superavit financeiro utilizado para créditos adicionais		0,00								0,00		
DESPESAS ORÇAMENTÁRIAS	DOTAÇÃO INICIAL (d)	DOTAÇÃO ATUALIZADA (e)	DESPESAS EMPENHADAS		DESPESAS LIQUIDADAS		SALDO		DESPESAS PAGAS ATÉ O BIMESTRE (j)			
			NO BIMESTRE	ATÉ O BIMESTRE (f)	NO BIMESTRE	ATÉ O BIMESTRE (h)	(g)=(e-f)	(i)=(e-h)				
DESPESAS (exceto intr orçamentárias)(VIII)	147.036.000,00	147.036.000,00	62.869.048,09	62.869.048,09	25.169.318,80	25.169.318,80	84.166.951,91	121.866.681,20	18.534.506,34			
DESPESAS CORRENTES	133.463.000,00	130.435.900,00	55.106.943,29	55.106.943,29	21.512.441,90	21.512.441,90	75.328.956,71	108.923.458,10	16.474.117,51			
Pessoal e encargos so	88.215.500,00	86.579.500,00	39.465.490,59	39.465.490,59	14.146.495,59	14.146.495,59	47.114.009,41	72.433.004,41	11.085.099,97			
Juros e encargos da d	502.000,00	502.000,00	499.000,00	499.000,00	427.894,49	427.894,49	3.000,00	74.105,51	138.451,15			
Outras despesas corre	44.745.500,00	43.354.400,00	15.142.452,70	15.142.452,70	6.938.051,82	6.938.051,82	28.211.947,30	36.416.348,18	5.250.566,39			
DESPESAS DE CAPITAL	11.573.000,00	14.600.100,00	7.762.104,80	7.762.104,80	3.656.876,90	3.656.876,90	6.837.995,20	10.943.223,10	2.060.388,83			
Investimentos	7.546.000,00	10.573.100,00	4.103.604,50	4.103.604,50	1.920.167,55	1.920.167,55	6.469.495,50	8.652.932,45	1.233.591,62			
Inversões financeiras	25.000,00	25.000,00	0,00	0,00	0,00	0,00	25.000,00	25.000,00	0,00			
Amortização de dívida	4.002.000,00	4.002.000,00	3.658.500,30	3.658.500,30	1.736.709,35	1.736.709,35	343.499,70	2.265.290,65	826.797,21			

(Handwritten signatures and initials)

RESERVA DE CONTINGÊNCIA DESPEAS (intra- orçamentárias)(IX)	2.000.000,00	2.000.000,00	0,00	0,00	2.000.000,00	0,00	0,00	2.000.000,00	0,00
	0,00	0,00	0,00	0,00	0,00	0,00	0,00	0,00	0,00
SUBTOTAL DAS DESPEAS(X)=(VIII+IX)	147.036.000,00	147.036.000,00	62.869.048,09	62.869.048,09	84.166.951,91	25.169.318,80	25.169.318,80	121.866.681,20	18.534.506,34
AMORTIZAÇÃO DA DÍVIDA REFINANCIAMENTO (XI)									
AMORT. DA DÍVIDA INT									
Dívida mobiliária									
Dívida contratual									
AMORT. DA DÍVIDA EXT									
Dívida mobiliária									
Dívida contratual									
TOTAL DAS DESPEAS (XII)=(X+XI)	147.036.000,00	147.036.000,00	62.869.048,09	62.869.048,09	84.166.951,91	25.169.318,80	25.169.318,80	121.866.681,20	18.534.506,34
SUPERAVIT (XIII)	-	-	-	0,00	-	-	1.008.471,88	-	7.643.284,34
TOTAL COM SUPERÁVIT (XIV)=(XII+XIII)	147.036.000,00	147.036.000,00	62.869.048,09	62.869.048,09	84.166.951,91	25.169.318,80	26.177.790,68	121.866.681,20	26.177.790,68
RESERVA DO RPPS	0,00	0,00	0,00	0,00	0,00	0,00	0,00	0,00	0,00

NOTA:
 FONTE: SISTEMA: Aspec Informática - UNIDADE RESPONSÁVEL: Prefeitura Municipal de Bela Cruz - DATA DA EMISSÃO: 31/03/2025 - HORA DA EMISSÃO: 09:48:42
 (1) O déficit será apurado pela diferença entre a receita realizada e a despesa liquidada nos cinco primeiros bimestres e a despesa empenhada no último bimestre.

	PREVISÃO INICIAL	PREVISÃO ATUALIZADA (a)	RECEITAS REALIZADAS			SALDO A REALIZAR (a-c)
			NO BIMESTRE (b)	% b/a	ATÉ O BIMESTRE (c)	
RECEITAS INTRA-ORÇAMENTÁRIAS						
RECEITAS (intra-orçamentárias) (II)	0,00	0,00	0,00	0,00	0,00	0,00
RECEITAS CORRENTES	0,00	0,00	0,00	0,00	0,00	0,00
IMPOSTOS, TAXAS E CONTRIBUIÇÕES DE MELHORIA	0,00	0,00	0,00	0,00	0,00	0,00
Impostos	0,00	0,00	0,00	0,00	0,00	0,00
Taxas	0,00	0,00	0,00	0,00	0,00	0,00
Contribuição de melhoria	0,00	0,00	0,00	0,00	0,00	0,00
CONTRIBUIÇÕES	0,00	0,00	0,00	0,00	0,00	0,00
Contribuições sociais	0,00	0,00	0,00	0,00	0,00	0,00
Contribuições econômicas	0,00	0,00	0,00	0,00	0,00	0,00
Contribuição para entidades privadas de serviços social e de formação profissional	0,00	0,00	0,00	0,00	0,00	0,00
Contribuição para o custeio do serviço de iluminação pública	0,00	0,00	0,00	0,00	0,00	0,00
RECEITA PATRIMONIAL	0,00	0,00	0,00	0,00	0,00	0,00
Exploração do Patrimônio Imobiliário do Estado	0,00	0,00	0,00	0,00	0,00	0,00
Valores mobiliários	0,00	0,00	0,00	0,00	0,00	0,00
Delegação de Serviços Públicos Mediante Concessão	0,00	0,00	0,00	0,00	0,00	0,00
Permissão, Autorização ou Licença	0,00	0,00	0,00	0,00	0,00	0,00
Exploração de Recursos Naturais	0,00	0,00	0,00	0,00	0,00	0,00
Exploração do Patrimônio Intangível	0,00	0,00	0,00	0,00	0,00	0,00
Cessão de Direitos	0,00	0,00	0,00	0,00	0,00	0,00
Demais Receitas Patrimoniais	0,00	0,00	0,00	0,00	0,00	0,00
RECEITA AGROPECUÁRIA	0,00	0,00	0,00	0,00	0,00	0,00
RECEITA INDUSTRIAL	0,00	0,00	0,00	0,00	0,00	0,00
RECEITA DE SERVIÇOS	0,00	0,00	0,00	0,00	0,00	0,00
Serviços Administrativos e Comerciais Gerais	0,00	0,00	0,00	0,00	0,00	0,00
Serviços e Atividades Referentes à Navegação e ao Transporte	0,00	0,00	0,00	0,00	0,00	0,00
Serviços e Atividades Referentes à Saúde	0,00	0,00	0,00	0,00	0,00	0,00
Serviços e Atividades Financeiras	0,00	0,00	0,00	0,00	0,00	0,00
Outros Serviços	0,00	0,00	0,00	0,00	0,00	0,00
TRANSFERÊNCIAS CORRENTES	0,00	0,00	0,00	0,00	0,00	0,00
Transferências da União e de suas Entidades	0,00	0,00	0,00	0,00	0,00	0,00
Transferências dos Estados e do Distrito Federal	0,00	0,00	0,00	0,00	0,00	0,00

e de suas Entidades	0,00	0,00	0,00	0,00	0,00	0,00	0,00	0,00	0,00	0,00	0,00
Transferências dos Municípios e de suas Entidades	0,00	0,00	0,00	0,00	0,00	0,00	0,00	0,00	0,00	0,00	0,00
Transferências de Instituições Privadas	0,00	0,00	0,00	0,00	0,00	0,00	0,00	0,00	0,00	0,00	0,00
Transferências de Outras Instituições Públicas	0,00	0,00	0,00	0,00	0,00	0,00	0,00	0,00	0,00	0,00	0,00
Transferências do Exterior	0,00	0,00	0,00	0,00	0,00	0,00	0,00	0,00	0,00	0,00	0,00
Outras transferências	0,00	0,00	0,00	0,00	0,00	0,00	0,00	0,00	0,00	0,00	0,00
OUTRAS RECEITAS CORRENTES	0,00	0,00	0,00	0,00	0,00	0,00	0,00	0,00	0,00	0,00	0,00
Multas Administrativas, Contratuais e Judiciais	0,00	0,00	0,00	0,00	0,00	0,00	0,00	0,00	0,00	0,00	0,00
Indenizações, Restituições e Ressarcimentos	0,00	0,00	0,00	0,00	0,00	0,00	0,00	0,00	0,00	0,00	0,00
Bens, Direitos e Valores Incorporados ao Patrimônio Público	0,00	0,00	0,00	0,00	0,00	0,00	0,00	0,00	0,00	0,00	0,00
Multas e Juros de Mora das Receitas de Capital	0,00	0,00	0,00	0,00	0,00	0,00	0,00	0,00	0,00	0,00	0,00
Demais Receitas Correntes	0,00	0,00	0,00	0,00	0,00	0,00	0,00	0,00	0,00	0,00	0,00
RECEITAS DE CAPITAL	0,00	0,00	0,00	0,00	0,00	0,00	0,00	0,00	0,00	0,00	0,00
OPERAÇÕES DE CRÉDITO	0,00	0,00	0,00	0,00	0,00	0,00	0,00	0,00	0,00	0,00	0,00
Operações de crédito - Mercado Interno	0,00	0,00	0,00	0,00	0,00	0,00	0,00	0,00	0,00	0,00	0,00
Operações de crédito - Mercado Externo	0,00	0,00	0,00	0,00	0,00	0,00	0,00	0,00	0,00	0,00	0,00
ALIENAÇÃO DE BENS	0,00	0,00	0,00	0,00	0,00	0,00	0,00	0,00	0,00	0,00	0,00
Alienação de Bens Móveis	0,00	0,00	0,00	0,00	0,00	0,00	0,00	0,00	0,00	0,00	0,00
Alienação de Bens Imóveis	0,00	0,00	0,00	0,00	0,00	0,00	0,00	0,00	0,00	0,00	0,00
Alienação de Bens Intangíveis	0,00	0,00	0,00	0,00	0,00	0,00	0,00	0,00	0,00	0,00	0,00
AMORTIZAÇÕES DE EMPRÉSTIMOS	0,00	0,00	0,00	0,00	0,00	0,00	0,00	0,00	0,00	0,00	0,00
TRANSFERÊNCIAS DE CAPITAL	0,00	0,00	0,00	0,00	0,00	0,00	0,00	0,00	0,00	0,00	0,00
Transferências da União e de suas Entidades	0,00	0,00	0,00	0,00	0,00	0,00	0,00	0,00	0,00	0,00	0,00
Transferências dos Estados e do Distrito Federal e de suas Entidades	0,00	0,00	0,00	0,00	0,00	0,00	0,00	0,00	0,00	0,00	0,00
Transferências dos Municípios e de suas Entidades	0,00	0,00	0,00	0,00	0,00	0,00	0,00	0,00	0,00	0,00	0,00
Transferências de Instituições Privadas	0,00	0,00	0,00	0,00	0,00	0,00	0,00	0,00	0,00	0,00	0,00
Transferências de Outras Instituições Públicas	0,00	0,00	0,00	0,00	0,00	0,00	0,00	0,00	0,00	0,00	0,00
Transferências do Exterior	0,00	0,00	0,00	0,00	0,00	0,00	0,00	0,00	0,00	0,00	0,00
Demais Transferências de Capital	0,00	0,00	0,00	0,00	0,00	0,00	0,00	0,00	0,00	0,00	0,00
OUTRAS RECEITAS DE CAPITAL	0,00	0,00	0,00	0,00	0,00	0,00	0,00	0,00	0,00	0,00	0,00
Integralização do Capital Social	0,00	0,00	0,00	0,00	0,00	0,00	0,00	0,00	0,00	0,00	0,00
Remuneração das Disponibilidades do Tesouro	0,00	0,00	0,00	0,00	0,00	0,00	0,00	0,00	0,00	0,00	0,00
Resgate de Títulos do Tesouro	0,00	0,00	0,00	0,00	0,00	0,00	0,00	0,00	0,00	0,00	0,00
Demais Receitas de Capital	0,00	0,00	0,00	0,00	0,00	0,00	0,00	0,00	0,00	0,00	0,00

DESPESAS INTRA-ORÇAMENTÁRIAS	DOTAÇÃO INICIAL (d)	DOTAÇÃO ATUALIZADA (e)	DESPESAS EMPENHADAS		SALDO (g)=(e-f)	DESPESAS LIQUIDADAS		SALDO (i)=(e-h)	DESPESAS PAGAS ATÉ O BIMESTRE (j)
			NO BIMESTRE	ATÉ O BIMESTRE (f)		NO BIMESTRE	ATÉ O BIMESTRE (h)		
DESPESAS (intra- orçamentárias) (IX)	0,00	0,00	0,00	0,00	0,00	0,00	0,00	0,00	0,00
DESPESAS CORRENTES	0,00	0,00	0,00	0,00	0,00	0,00	0,00	0,00	0,00
Pessoal e encargos so	0,00	0,00	0,00	0,00	0,00	0,00	0,00	0,00	0,00
Juros e encargos da d	0,00	0,00	0,00	0,00	0,00	0,00	0,00	0,00	0,00
Outras despesas corre	0,00	0,00	0,00	0,00	0,00	0,00	0,00	0,00	0,00
DESPESAS DE CAPITAL	0,00	0,00	0,00	0,00	0,00	0,00	0,00	0,00	0,00
RESERVA DE CONTINGÊNCIA	0,00	0,00	0,00	0,00	0,00	0,00	0,00	0,00	0,00


 JOSE OTACILIO DE MORAIS NETO
 PREFEITO MUNICIPAL


 G2 CONTABILIDADE E SERVIÇOS S/S
 CONTADOR CE-013475/0-4


 SAMIA MAJORIE VASCONCELOS PENHA
 SECRETARIA DE ADMIN. FINANÇAS E PLANEJ

MARCOS ANTONIO LOPES CARVALHO FILHO
 CONTROLADOR INTERNO

RREO - Anexo 2 (LRF, Art.52, inciso II, alínea 'c')

FUNÇÃO / SUBFUNÇÃO	DOTAÇÃO INICIAL	DOTAÇÃO ATUALIZADA (a)	DESPESAS EMPENHADAS			DESPESAS LIQUIDADAS			SALDO (e) = (a-d)
			NO BIMESTRE	ATÉ O BIMESTRE (b)	%	NO BIMESTRE	ATÉ O BIMESTRE (d)	%	
				(c) = (a-b)	(b/total)		(d/total)		
DESPESAS (EXCETO INTRA-ORÇAMENTÁRIAS) (I)	147.036.000,00	147.036.000,00	62.869.048,09	62.869.048,09	100,00	25.169.318,80	25.169.318,80	121.866.681,20	
LEGISLATIVA	4.807.636,39	4.807.636,39	3.136.229,82	3.136.229,82	4,99	588.173,56	588.173,56	4.219.462,83	
Ação Legislativa	4.792.636,39	4.792.636,39	3.136.229,82	3.136.229,82	4,99	588.173,56	588.173,56	4.204.462,83	
Demais Subfunções	15.000,00	15.000,00	0,00	0,00	0,00	0,00	0,00	15.000,00	
ADMINISTRAÇÃO	12.395.500,00	12.225.600,00	6.538.219,58	6.538.219,58	10,40	2.760.094,37	2.760.094,37	9.465.505,63	
Administração Geral	12.021.500,00	11.862.600,00	6.391.674,58	6.391.674,58	10,17	2.700.253,04	2.700.253,04	9.162.346,96	
Controle Interno	367.000,00	356.000,00	146.545,00	146.545,00	0,23	59.841,33	59.841,33	296.158,67	
Normatização e Fiscalização	7.000,00	7.000,00	0,00	0,00	0,00	0,00	0,00	7.000,00	
ASSISTÊNCIA SOCIAL	4.703.000,00	4.739.665,00	2.056.404,94	2.056.404,94	3,27	612.947,84	612.947,84	4.126.717,16	
Assistência ao Idoso	78.000,00	49.700,00	0,00	0,00	0,00	0,00	0,00	49.700,00	
Assistência à Criança e ao Adolescente	515.000,00	515.000,00	220.500,00	220.500,00	0,35	53.623,84	53.623,84	461.376,16	
Assistência Comunitária	134.000,00	134.000,00	1.600,00	1.600,00	0,00	1.000,00	1.000,00	134.000,00	
Administração Geral	2.378.000,00	2.436.365,00	1.217.236,45	1.217.236,45	1,94	379.628,18	379.628,18	2.056.736,82	
Demais Subfunções	1.598.000,00	1.603.600,00	617.068,49	617.068,49	0,98	178.695,82	178.695,82	1.424.904,18	
SAÚDE	40.482.613,61	39.561.148,61	15.909.376,59	15.909.376,59	25,31	6.191.177,05	6.191.177,05	33.369.971,56	
Atenção Básica	18.234.000,00	17.763.935,00	6.738.424,41	6.738.424,41	10,72	2.581.235,88	2.581.235,88	15.182.699,12	
Assistência Hospitalar e Ambulatorial	15.454.613,61	14.884.613,61	5.576.354,22	5.576.354,22	8,87	2.538.304,51	2.538.304,51	12.346.309,10	
Suporte Profilático e Terapêutico	470.000,00	470.000,00	169.773,00	169.773,00	0,27	68.084,77	68.084,77	401.915,23	
Vigilância Sanitária	143.000,00	143.000,00	89.500,00	89.500,00	0,14	14.445,21	14.445,21	128.554,79	
Vigilância Epidemiológica	1.935.000,00	1.975.000,00	909.238,75	909.238,75	1,45	304.029,39	304.029,39	1.670.970,61	
Administração Geral	4.246.000,00	4.324.600,00	2.426.086,21	2.426.086,21	3,86	685.077,29	685.077,29	3.639.522,71	
EDUCAÇÃO	64.253.250,00	64.665.650,00	25.358.343,87	25.358.343,87	40,34	10.339.717,98	10.339.717,98	54.325.932,02	
Ensino Fundamental	47.290.500,00	47.599.500,00	17.978.933,79	17.978.933,79	28,60	8.094.006,61	8.094.006,61	39.505.493,39	
Ensino Médio	12.000,00	12.000,00	0,00	0,00	0,00	0,00	0,00	12.000,00	
Educação Infantil	11.869.750,00	11.869.750,00	4.774.338,45	4.774.338,45	7,59	1.494.911,85	1.494.911,85	10.374.838,15	
Educação de Jovens e Adultos	1.166.000,00	1.226.000,00	484.000,00	484.000,00	0,77	127.158,12	127.158,12	1.098.841,88	
Educação Especial	19.000,00	19.000,00	0,00	0,00	0,00	0,00	0,00	19.000,00	
Administração Geral	3.371.000,00	3.414.400,00	2.063.787,10	2.063.787,10	3,28	566.356,87	566.356,87	2.848.043,13	
Demais Subfunções	525.000,00	525.000,00	57.284,53	57.284,53	0,09	374.663,69	374.663,69	467.715,47	
CULTURA	3.161.000,00	3.171.000,00	1.201.356,26	1.201.356,26	1,91	1.969.643,74	1.969.643,74	2.796.336,31	

FUNÇÃO / SUBFUNÇÃO	DOTAÇÃO INICIAL	DOTAÇÃO ATUALIZADA	DESPESAS EMPENHADAS			DESPESAS LIQUIDADAS			SALDO (e) = (a-d)
			NO BIMESTRE	ATÉ 0 BIMESTRE (b)	%	NO BIMESTRE	ATÉ 0 BIMESTRE (d)	%	
Patrimônio Histórico, Arti	6.000,00	6.000,00	1.000,00	1.000,00	0,00	432,44	432,44	0,00	5.567,56
Difusão Cultural	1.599.000,00	1.599.000,00	453.674,86	453.674,86	0,72	132.847,66	132.847,66	0,53	1.466.152,34
Administração Geral	1.556.000,00	1.556.000,00	746.681,40	746.681,40	1,19	241.383,59	241.383,59	0,96	1.324.616,41
URBANISMO	5.174.000,00	5.224.000,00	2.364.651,55	2.364.651,55	3,76	2.859.348,45	984.903,88	3,91	4.239.096,12
Infra-Estrutura Urbana	2.475.000,00	2.475.000,00	1.264.689,06	1.264.689,06	2,01	1.210.310,94	656.591,92	2,61	1.818.408,08
Serviços Urbanos	2.699.000,00	2.749.000,00	1.099.962,49	1.099.962,49	1,75	1.649.037,51	328.311,96	1,30	2.420.688,04
SANEAMENTO	115.000,00	115.000,00	0,00	0,00	0,00	115.000,00	0,00	0,00	115.000,00
Saneamento Básico Urbano	115.000,00	115.000,00	0,00	0,00	0,00	115.000,00	0,00	0,00	115.000,00
GESTÃO AMBIENTAL	2.265.000,00	2.265.000,00	360.000,00	360.000,00	0,57	1.905.000,00	30.000,00	0,12	2.235.000,00
Preservação e Conservação	1.650.000,00	1.650.000,00	360.000,00	360.000,00	0,57	1.290.000,00	30.000,00	0,12	1.620.000,00
Controle Ambiental	315.000,00	315.000,00	0,00	0,00	0,00	315.000,00	0,00	0,00	315.000,00
Recursos Hídricos	300.000,00	300.000,00	0,00	0,00	0,00	300.000,00	0,00	0,00	300.000,00
AGRICULTURA	40.000,00	40.000,00	12.672,00	12.672,00	0,02	27.328,00	0,00	0,00	40.000,00
Abastecimento	5.000,00	5.000,00	0,00	0,00	0,00	5.000,00	0,00	0,00	5.000,00
Promoção da Produção Agróp	29.000,00	29.000,00	12.672,00	12.672,00	0,02	16.328,00	0,00	0,00	29.000,00
Demais Subfunções	6.000,00	6.000,00	0,00	0,00	0,00	6.000,00	0,00	0,00	6.000,00
INDÚSTRIA	177.000,00	177.000,00	105.160,00	105.160,00	0,17	71.840,00	16.271,83	0,06	160.728,17
Administração Geral	177.000,00	177.000,00	105.160,00	105.160,00	0,17	71.840,00	16.271,83	0,06	160.728,17
COMÉRCIO E SERVIÇOS	235.000,00	207.700,00	0,00	0,00	0,00	207.700,00	0,00	0,00	207.700,00
Promoção Comercial	231.000,00	203.700,00	0,00	0,00	0,00	203.700,00	0,00	0,00	203.700,00
Turismo	4.000,00	4.000,00	0,00	0,00	0,00	4.000,00	0,00	0,00	4.000,00
ENERGIA	1.736.000,00	1.736.000,00	800.162,74	800.162,74	1,27	935.837,26	648.601,73	2,58	1.087.398,27
Energia Elétrica	1.736.000,00	1.736.000,00	800.162,74	800.162,74	1,27	935.837,26	648.601,73	2,58	1.087.398,27
TRANSPORTE	262.000,00	859.600,00	697.540,90	697.540,90	1,11	162.059,10	417.786,01	1,66	441.813,99
Transporte Rodoviário	254.000,00	851.600,00	697.540,90	697.540,90	1,11	154.059,10	417.786,01	1,66	433.813,99
Demais Subfunções	8.000,00	8.000,00	0,00	0,00	0,00	8.000,00	0,00	0,00	8.000,00
DESPORTO E LAZER	514.000,00	514.000,00	137.800,00	137.800,00	0,22	376.200,00	29.610,62	0,12	484.389,38
Desporto de Redimidos	5.000,00	5.000,00	0,00	0,00	0,00	5.000,00	0,00	0,00	5.000,00
Desporto Comunitário	170.000,00	170.000,00	0,00	0,00	0,00	170.000,00	0,00	0,00	170.000,00
Administração Geral	339.000,00	339.000,00	137.800,00	137.800,00	0,22	201.200,00	29.610,62	0,12	309.389,38
ENCARGOS ESPECIAIS	4.715.000,00	4.727.000,00	4.191.129,84	4.191.129,84	6,67	535.870,16	2.175.370,74	8,64	2.551.629,76
Serviço da Dívida Interna	4.500.000,00	4.500.000,00	4.157.500,30	4.157.500,30	6,61	342.499,70	2.164.603,84	8,60	2.335.396,16




RREO - Anexo 2 (LRF, Art.52, inciso II, alínea 'c')

FUNÇÃO / SUBFUNÇÃO	DOTAÇÃO INICIAL	DOTAÇÃO ATUALIZADA (a)	DESPESAS EMPENHADAS		SALDO (c) = (a-b)	DESPESAS LIQUIDADAS		SALDO (e) = (a-d)
			NO BIMESTRE	ATÉ 0 BIMESTRE (b)		NO BIMESTRE	ATÉ 0 BIMESTRE (d)	
Outros Encargos Especiais	215.000,00	227.000,00	33.629,54	33.629,54	193.370,46	10.766,40	10.766,40	216.233,60
RESERVA DE CONTINGÊNCIA	2.000.000,00	2.000.000,00	0,00	0,00	2.000.000,00	0,00	0,00	2.000.000,00
DESPESAS (INTRA-ORÇAMENTARIAS) (II)	0,00	0,00	0,00	0,00	0,00	0,00	0,00	0,00
TOTAL (III) = (I + II)	147.036.000,00	147.036.000,00	62.869.048,09	62.869.048,09	84.166.951,91	25.169.318,80	25.169.318,80	121.866.681,20

FONTE: SISTEMA: Aspec Informática - UNIDADE RESPONSÁVEL: Prefeitura Municipal de Bela Cruz - DATA DA EMISSÃO: 31/03/2025 - HORA DA EMISSÃO: 09:49:24

FUNÇÃO / SUBFUNÇÃO - INTRA-ORÇAMENTÁRIAS (II)	DOTAÇÃO INICIAL	DOTAÇÃO ATUALIZADA (a)	DESPESAS EMPENHADAS		SALDO (c) = (a-b)	DESPESAS LIQUIDADAS		SALDO (e) = (a-d)
			NO BIMESTRE	ATÉ 0 BIMESTRE (b)		NO BIMESTRE	ATÉ 0 BIMESTRE (d)	
	0,00	0,00	0,00	0,00	0,00	0,00	0,00	0,00

FORNECEDOR: SISTEMA: Aspec Informática - UNIDADE RESPONSÁVEL: Prefeitura Municipal de Bela Cruz - DATA DA EMISSÃO: 31/03/2025 - HORA DA EMISSÃO: 09:49:24

 JOSE OTACILIO DE MORAIS NETO PREFEITO MUNICIPAL	 G2 CONTABILIDADE E SERVIÇOS S/S CONTADOR CE-013475/0-4 MARCOS ANTONIO LOPES CARVALHO FILHO CONTROLADOR INTERNO
 SAMIA MAJORIE VASCONCELOS PENHA SECRETARIA DE ADMIN. FINANÇAS E PLANEJ	

RREO - ANEXO 3 (LRF, Art.33, inciso I)

ESPECIFICAÇÃO	EVOLUÇÃO DA RECEITA REALIZADA NOS ÚLTIMOS 12 MESES												
	Mar/2024	Abr/2024	Mai/2024	Jun/2024	Jul/2024	Ago/2024	Set/2024	Out/2024	Nov/2024	Dez/2024	Jan/2025	Fev/2025	
RECEITAS CORRENTES (I)	10.281.376,89	12.253.960,16	12.229.484,84	11.117.450,75	11.428.084,05	11.045.584,21	11.288.072,61	11.045.584,21	11.288.072,61	11.045.584,21	11.288.072,61	11.045.584,21	11.288.072,61
Impostos, Taxas e Contribuições de Melhoria	321.808,33	561.281,51	460.080,94	395.607,52	158.615,95	530.527,38	543.594,39	530.527,38	543.594,39	530.527,38	543.594,39	530.527,38	543.594,39
IPTU	57.737,51	12.502,80	9.404,47	7.467,76	5.048,89	5.858,32	8.071,33	5.858,32	8.071,33	5.858,32	8.071,33	5.858,32	8.071,33
ISS	94.199,75	86.726,25	101.670,36	82.794,49	76.855,32	74.710,64	90.545,95	74.710,64	90.545,95	74.710,64	90.545,95	74.710,64	90.545,95
ITBI	7.958,78	6.702,07	27.505,60	5.584,00	10.507,39	4.068,15	13.460,00	4.068,15	13.460,00	4.068,15	13.460,00	4.068,15	13.460,00
IRRF	152.227,31	445.552,04	305.733,91	291.828,86	60.638,52	430.689,98	425.780,71	430.689,98	425.780,71	430.689,98	425.780,71	430.689,98	425.780,71
Outros Impostos, Taxas e Contribuições de Melhoria	9.684,98	9.798,35	15.766,60	7.932,41	5.565,83	15.200,29	5.736,40	15.200,29	5.736,40	15.200,29	5.736,40	15.200,29	5.736,40
Contribuições	886,55	140,25	18,67	53.518,96	193,23	33.338,29	19,11	33.338,29	19,11	33.338,29	19,11	33.338,29	19,11
Receita Patrimonial	33.995,44	71.417,17	171.634,49	65.144,15	85.143,32	67.619,92	50.641,07	67.619,92	50.641,07	67.619,92	50.641,07	67.619,92	50.641,07
Rendimentos de Aplicação Financeira	32.719,34	69.505,21	168.648,88	64.405,18	82.966,21	66.270,79	47.778,23	66.270,79	47.778,23	66.270,79	47.778,23	66.270,79	47.778,23
Outras Receitas Patrimoniais	1.276,10	1.911,96	2.985,61	738,97	2.177,11	1.349,13	2.862,84	1.349,13	2.862,84	1.349,13	2.862,84	1.349,13	2.862,84
Receita agropecuária	0,00	0,00	0,00	0,00	0,00	0,00	0,00	0,00	0,00	0,00	0,00	0,00	0,00
Receita industrial	0,00	0,00	0,00	0,00	0,00	0,00	0,00	0,00	0,00	0,00	0,00	0,00	0,00
Receita de serviços	0,00	0,00	0,00	0,00	0,00	0,00	0,00	0,00	0,00	0,00	0,00	0,00	0,00
Transferências correntes	9.914.155,52	11.598.183,77	11.586.901,46	10.589.351,79	11.162.407,96	10.351.154,53	10.575.316,70	10.351.154,53	10.575.316,70	10.351.154,53	10.575.316,70	10.351.154,53	10.575.316,70
Cota-parte do FPM	3.313.559,76	3.475.439,66	4.043.230,96	4.341.755,94	4.704.662,12	3.680.329,50	3.832.548,09	3.680.329,50	3.832.548,09	3.680.329,50	3.832.548,09	3.680.329,50	3.832.548,09
Cota-parte do ICMS	777.006,11	800.317,29	753.582,85	795.619,18	900.105,26	872.089,74	828.183,06	872.089,74	828.183,06	872.089,74	828.183,06	872.089,74	828.183,06
Cota-parte do IPVA	192.951,90	194.668,52	161.197,93	174.990,96	75.278,76	54.446,63	27.712,82	54.446,63	27.712,82	54.446,63	27.712,82	54.446,63	27.712,82
Cota-parte do ITR	280,88	163,52	194,40	196,50	236,42	476,63	83,18	476,63	83,18	476,63	83,18	476,63	83,18
Transferências da LC 61/89	2.361,81	2.042,49	2.149,79	2.701,35	2.387,78	3.231,45	3.527,44	3.231,45	3.527,44	3.231,45	3.527,44	3.231,45	3.527,44
Transferências do Fundeb	3.131.992,89	3.715.392,35	3.556.065,68	3.782.927,08	3.412.776,16	3.708.618,00	3.976.129,96	3.708.618,00	3.976.129,96	3.708.618,00	3.976.129,96	3.708.618,00	3.976.129,96
Outras transferências correntes	2.496.002,17	3.410.159,94	3.070.479,85	1.491.160,78	2.066.961,46	2.031.962,58	1.906.362,15	2.031.962,58	1.906.362,15	2.031.962,58	1.906.362,15	2.031.962,58	1.906.362,15
Outras receitas correntes	10.531,05	22.937,46	10.849,28	13.828,33	21.723,59	62.944,09	118.501,34	62.944,09	118.501,34	62.944,09	118.501,34	62.944,09	118.501,34
DEDUÇÕES (II)	857.232,07	894.526,26	992.071,17	1.063.052,74	758.355,10	922.114,75	773.506,86	922.114,75	773.506,86	922.114,75	773.506,86	922.114,75	773.506,86
Contrib. do servidor para o plano de previdência	0,00	0,00	0,00	0,00	0,00	0,00	0,00	0,00	0,00	0,00	0,00	0,00	0,00
Comp. financ. entre regimes de previdência	0,00	0,00	0,00	0,00	0,00	0,00	0,00	0,00	0,00	0,00	0,00	0,00	0,00
Rendimentos de aplicações de recursos P reverenciários	0,00	0,00	0,00	0,00	0,00	0,00	0,00	0,00	0,00	0,00	0,00	0,00	0,00
Deo. de receita para formação do Fundeb	857.232,07	894.526,26	992.071,17	1.063.052,74	758.355,10	922.114,75	773.506,86	922.114,75	773.506,86	922.114,75	773.506,86	922.114,75	773.506,86
RECEITA CORRENTE LÍQUIDA (III)=(I-II)	9.424.144,82	11.359.433,90	11.237.413,67	10.054.398,01	10.669.728,95	10.123.469,46	10.514.565,75	10.123.469,46	10.514.565,75	10.123.469,46	10.514.565,75	10.123.469,46	10.514.565,75

RREO - ANEXO 3 (LRF, Art.53, inciso I)

(-) Transferências obrigatórias da União relativas às emendas individuais (art. 166-A, parágrafo 1º, da CF) (IV)	0,00	0,00	1.500.000,00	0,00	0,00	0,00	0,00	0,00
RECEITA CORRENTE LÍQUIDA AJUSTADA PARA CÁLCULO DOS LIMITES DE ENDIVIDAMENTO (V)=(III-IV)	9.424.144,82	11.359.433,90	9.737.413,67	10.054.398,01	10.669.728,95	10.123.469,46	10.514.565,75	
(-) Transferências obrigatórias da União relativas às emendas de bancada (art. 166, parágrafo 16, da CF) (VI)	600.000,00	0,00	0,00	-600.000,00	0,00	0,00	0,00	
(-) Transferências da União relativas a remuneração dos agentes comunitários de saúde e de combate às endemias (art. 198, parágrafo 11, da CF) (VII)	231.568,00	231.568,00	231.568,00	231.568,00	231.568,00	231.568,00	231.568,00	
(-) Outras Deduções Constitucionais ou Legais (VIII)	0,00	0,00	0,00	0,00	0,00	0,00	0,00	
RECEITA CORRENTE LÍQUIDA AJUSTADA PARA CÁLCULO DOS LIMITES DA DESPESA COM PESSOAL (IX)=(V-VI-VII-VIII)	8.592.576,82	11.127.865,90	9.505.845,67	10.422.830,01	10.438.160,95	9.891.901,46	10.282.997,75	


ESPECIFICAÇÃO	EVOLUÇÃO DA RECEITA REALIZADA NOS ÚLTIMOS 12 MESES						TOTAL (ÚLTIMOS 12 MESES)	PREVISÃO ATUALIZADA EXERCÍCIO
	Out/2024	Nov/2024	Dez/2024	Jan/2025	Fev/2025			
RECEITAS CORRENTES (I)	10.073.661,98	11.883.799,10	15.045.800,26	15.202.268,62	13.424.245,01	145.273.788,48	158.717.600,00	
Impostos, Taxas e Contribuições de Melho	234.843,68	744.938,62	1.135.296,25	148.476,54	417.045,51	5.652.116,62	4.768.000,00	
IPTU	1.579,17	4.504,55	3.423,57	6.543,32	9.534,21	131.673,90	280.000,00	
ISS	109.866,99	123.270,82	107.789,80	84.739,47	85.586,73	1.118.756,57	1.125.000,00	
ITBI	17.920,00	19.000,00	480,00	5.788,72	7.229,24	126.203,95	153.000,00	
IRRF	86.003,82	594.434,44	1.006.950,49	16.560,89	289.313,00	4.105.733,97	3.000.000,00	
Outros Impostos, Taxas e Contribuições								
de Melhoria.	19.473,70	3.708,81	16.652,39	34.844,14	25.382,33	169.746,23	210.000,00	
Contribuições	21,51	18,59	9.401,50	96,10	28.916,62	126.569,38	650.000,00	
Receita Patrimonial	55.810,68	43.064,43	46.296,22	52.527,62	97.724,50	841.019,01	689.000,00	
Rendimentos de Aplicação Financeira	54.091,75	41.293,89	44.654,40	51.957,82	95.971,56	820.263,06	664.000,00	
Outras Receitas Patrimoniais	1.718,93	1.770,54	1.641,82	570,00	1.752,94	20.755,95	25.000,00	
Receita agropecuária	0,00	0,00	0,00	0,00	0,00	0,00	0,00	
Receita industrial	0,00	0,00	0,00	0,00	0,00	0,00	0,00	
Receita de serviços	0,00	0,00	0,00	0,00	0,00	0,00	0,00	
Transferências correntes	9.779.297,74	10.737.752,75	13.850.018,59	14.976.741,67	12.855.979,65	137.977.265,13	20.000,00	
Cota-parte do FPM	3.205.866,68	4.103.655,73	6.619.738,54	4.133.947,76	5.547.280,54	51.002.015,28	57.300.000,00	
Cota-parte do ICMS	956.200,20	959.899,73	983.724,64	990.220,88	909.885,63	10.526.834,57	11.500.000,00	
Cota-parte do IPVA	67.167,82	27.037,13	34.013,37	320.232,39	337.662,60	1.667.381,03	3.000.000,00	
Cota-parte do ITR	2.601,33	418,86	465,22	212,12	116,67	6.215,73	3.000,00	
Transferências da LC 61/89	2.394,90	2.659,61	3.122,38	1.893,02	2.142,92	30.614,94	30.000,00	
Transferências do Fundeb	3.883.686,66	4.117.127,79	4.259.913,59	7.922.145,43	4.511.283,28	49.978.038,87	51.924.600,00	
Outras transferências correntes	1.661.380,15	1.526.936,90	1.949.040,85	1.608.069,87	1.547.608,01	24.766.144,71	28.608.000,00	
Outras receitas correntes	3.688,37	358.071,71	4.787,70	24.476,69	24.578,73	676.818,34	225.000,00	
DEDUÇÕES (II)	846.886,18	1.018.734,19	1.125.510,07	1.089.305,29	1.359.417,66	11.700.712,34	13.366.600,00	
Contrib. do servidor para o plano de pr								
evidência.	0,00	0,00	0,00	0,00	0,00	0,00	0,00	
Comp. financ. entre regimes de previdên	0,00	0,00	0,00	0,00	0,00	0,00	0,00	
Rendimentos de aplicações de recursos P								
revidenciários	0,00	0,00	0,00	0,00	0,00	0,00	0,00	
Ded. de receita para formação do Fundeb	846.886,18	1.018.734,19	1.125.510,07	1.089.305,29	1.359.417,66	11.700.712,34	13.366.600,00	
RECEITA CORRENTE LÍQUIDA (III)=(I-II)	9.226.775,80	10.865.064,91	13.920.290,19	14.112.963,33	12.064.827,35	133.573.076,14	145.351.000,00	

[Handwritten signatures and initials in blue ink]

RREO - ANEXO 3 (LRF, Art.53, inciso I)

(-) Transferências obrigatórias da União relativas às emendas individuais (art. 166-A, parágrafo 1º, da CF) (IV)	0,00	0,00	0,00	0,00	0,00	1.500.000,00	0,00
RECEITA CORRENTE LÍQUIDA AJUSTADA PARA CÁLCULO DOS LIMITES DE ENDIVIDAMENTO (V)=(III-IV)	9.226.775,80	10.865.004,91	13.920.290,19	14.112.963,33	12.064.827,35	132.073.076,14	145.351.000,00
(-) Transferências obrigatórias da União relativas às emendas de bancada (art. 166, parágrafo 16, da CF) (VI)	0,00	0,00	0,00	0,00	0,00	0,00	0,00
(-) Transferências da União relativas a remuneração dos agentes comunitários de saúde e de combate às endemias (art. 198, parágrafo II, da CF) (VII)	231.568,00	231.568,00	463.136,00	248.952,00	248.952,00	3.045.152,00	3.500.000,00
(-) Outras Deduções Constitucionais ou Legais (VIII)	0,00	0,00	0,00	0,00	0,00	0,00	0,00
RECEITA CORRENTE LÍQUIDA AJUSTADA PARA CÁLCULO DOS LIMITES DA DESPESA COM PESSOAL (IX)=(V-VI-VII-VIII)	8.995.207,80	10.633.496,91	13.457.154,19	13.864.011,33	11.815.875,35	129.027.924,14	141.851.000,00

FONTE: SISTEMA: Aspec Informática - UNIDADE RESPONSÁVEL: Prefeitura Municipal de Bela Cruz - DATA DA EMISSÃO: 31/03/2025 - HORA DA EMISSÃO: 09:49:58


 JOSE OTACÍLIO DE MORAIS NETO
 PREFEITO MUNICIPAL


 G2 CONTABILIDADE E SERVIÇOS S/S
 CONTADOR CE-015475/0-4


 SAMIA MAJORIE VASCONCELOS PENHA
 SECRETARIA DE ADMIN. FINANÇAS E PLANEJ


 MARCOS ANTONIO LOPES CARVALHO FILHO
 CONTROLADOR INTERNO

RELATÓRIO RESUMIDO DA EXECUÇÃO ORÇAMENTÁRIA
 DEMONSTR. DAS RECEITAS E DESPESAS PREVIDENCIÁRIAS
 DO REGIME PRÓPRIO DE PREVIDÊNCIA DOS SERVIDORES

Ceará
 Governo Municipal de Bela Cruz
 CONSOLIDADO
 ORÇAMENTO FISCAL E DA SEGURIDADE SOCIAL

1º bimestre de 2025 (Janeiro a Fevereiro)

R\$ 1,00

RREO - ANEXO 4 (LRF, Art 53, inciso II)

REGIME PRÓPRIO DE PREVIDÊNCIA DOS SERVIDORES - RPPS

FUNDO EM CAPITALIZAÇÃO (PLANO PREVIDENCIÁRIO)

RECEITAS PREVIDENCIÁRIAS - RPPS (FUNDO EM CAPITALIZAÇÃO)	PREVISÃO ATUALIZADA (a)	RECEITAS REALIZADAS
		ATÉ O BIMESTRE (b)
RECEITAS CORRENTES (I)	0,00	0,00
Receita de contribuições dos segurados	0,00	0,00
Ativo	0,00	0,00
Inativo	0,00	0,00
Pensionista	0,00	0,00
Receita de contribuições patronais	0,00	0,00
Ativo	0,00	0,00
Inativo	0,00	0,00
Pensionista	0,00	0,00
Receita patrimonial	0,00	0,00
Receitas Imobiliárias	0,00	0,00
Receitas de valores Mobiliários	0,00	0,00
Outras receitas patrimoniais	0,00	0,00
Receitas de serviços	0,00	0,00
Outras receitas correntes	0,00	0,00
Compensação financeira entre os regimes	0,00	0,00
Receita de aportes periódicos para amortização de déficit atuarial do RPPS (II)	0,00	0,00
Demais receitas correntes	0,00	0,00
RECEITAS DE CAPITAL (III)	0,00	0,00
Alienação de bens, direitos e ativos	0,00	0,00
Amortização de empréstimos	0,00	0,00
Outras receitas de capital	0,00	0,00
TOTAL DAS RECEITAS DO FUNDO EM CAPITALIZAÇÃO (IV) = (I + III - II)	0,00	0,00

g

Handwritten signature and initials in blue ink.

Handwritten signature in blue ink.

1º bimestre de 2025 (Janeiro a Fevereiro)

FUNDO EM CAPITALIZAÇÃO (PLANO PREVIDENCIÁRIO)

DESPESAS PREVIDENCIÁRIAS - RPPS (FUNDO EM CAPITALIZAÇÃO)	DOTAÇÃO ATUALIZADA (c)	DESPESAS EMPENHADAS Até o Bimestre (d)	DESPESAS LIQUIDADAS Até o Bimestre (e)	DESPESAS PAGAS Até o Bimestre (f)	INSCRITAS EM RESTOS A PAGAR NÃO PROCESSADAS No Exercício (g)
Benefícios	0,00	0,00	0,00	0,00	0,00
Aposentadorias	0,00	0,00	0,00	0,00	0,00
Pensões por Morte	0,00	0,00	0,00	0,00	0,00
Outras despesas previdenciárias	0,00	0,00	0,00	0,00	0,00
Compensação Financeira entre os regimes	0,00	0,00	0,00	0,00	0,00
Demais despesas previdenciárias	0,00	0,00	0,00	0,00	0,00
TOTAL DAS DESPESAS DO FUNDO EM CAPITALIZAÇÃO (V)	0,00	0,00	0,00	0,00	0,00
RESULTADO PREVIDENCIÁRIO - FUNDO EM CAPITALIZAÇÃO (VI)=(IV-V)(2)	0,00	0,00	0,00	0,00	0,00
RECURSOS RPPS ARRECADADOS EM EXERCÍCIOS ANTERIORES	PREVISÃO ORÇAMENTÁRIA				
Valor					
				0,00	
RESERVA ORÇAMENTÁRIA DO RPPS	PREVISÃO ORÇAMENTÁRIA				
Valor					
				0,00	
APORTES DE RECURSOS PARA O FUNDO EM CAPITALIZAÇÃO DO RPPS	APORTES REALIZADOS				
Plano de amortização - Contribuição patronal Suplementar				0,00	
Plano de amortização - Aporte periódico de valores predefinidos				0,00	
Outros aportes para o RPPS				0,00	
Recursos para cobertura de déficit financeiro				0,00	

1º bimestre de 2025 (Janeiro a Fevereiro)

BENS E DIREITOS DO RPPS (FUNDO EM CAPITALIZAÇÃO)	SALDO ATUAL
Caixa e Equivalentes de Caixa	0,00
Investimentos e aplicações	0,00
Outros bens e direitos	0,00

RREO - ANEXO 4 (LRF, Art 53, inciso II)

R\$ 1,00

FUNDO EM REPARTIÇÃO (PLANO FINANCEIRO)

RECEITAS PREVIDENCIÁRIAS - RPPS (FUNDO EM REPARTIÇÃO)	PREVISÃO ATUALIZADA (a)	RECEITAS REALIZADAS Até o Bimestre (b)
RECEITAS CORRENTES (VII)	0,00	0,00
Receita de contribuições dos segurados	0,00	0,00
Ativo	0,00	0,00
Inativo	0,00	0,00
Pensionista	0,00	0,00
Receita de contribuições patronais	0,00	0,00
Ativo	0,00	0,00
Inativo	0,00	0,00
Pensionista	0,00	0,00
Receita patrimonial	0,00	0,00
Receitas Imobiliárias	0,00	0,00
Receitas de valores Mobiliários	0,00	0,00
Outras receitas patrimoniais	0,00	0,00
Receitas de serviços	0,00	0,00
Outras receitas correntes	0,00	0,00
Compensação financeira entre os regimes	0,00	0,00
Demais receitas correntes	0,00	0,00
RECEITAS DE CAPITAL (VIII)	0,00	0,00
Alienação de bens, direitos e ativos	0,00	0,00
Amortização de empréstimos	0,00	0,00
Outras receitas de capital	0,00	0,00
TOTAL DAS RECEITAS DO FUNDO EM REPARTIÇÃO (IX) = (VII + VIII)	0,00	0,00

1º bimestre de 2025 (Janeiro a Fevereiro)

FUNDO EM REPARTIÇÃO (PLANO FINANCEIRO)						
DESPESAS PREVIDENCIÁRIAS - RPPS (FUNDO EM REPARTIÇÃO)	DOTAÇÃO ATUALIZADA (c)	DESPESAS EMPENHADAS Até o Bimestre (d)	DESPESAS LIQUIDADAS Até o Bimestre (e)	DESPESAS PAGAS Até o Bimestre (f)	INSCRITAS EM RESTOS A PAGAR NÃO PROCESSADAS No Exercício (g)	
Benefícios	0,00	0,00	0,00	0,00	0,00	
Aposentadorias	0,00	0,00	0,00	0,00	0,00	
Pensões por Morte	0,00	0,00	0,00	0,00	0,00	
Outras despesas previdenciárias	0,00	0,00	0,00	0,00	0,00	
Compensação Financeira entre os regimes	0,00	0,00	0,00	0,00	0,00	
Demais despesas previdenciárias	0,00	0,00	0,00	0,00	0,00	
TOTAL DAS DESPESAS DO FUNDO EM REPARTIÇÃO (X)	0,00	0,00	0,00	0,00	0,00	
RESULTADO PREVIDENCIÁRIO - FUNDO EM REPARTIÇÃO (XI)=(IX-X) (Z)	0,00	0,00	0,00	0,00	0,00	

(Handwritten signatures and marks)

1º bimestre de 2025 (Janeiro a Fevereiro)

APORTES DE RECURSOS PARA O FUNDO EM REPARTIÇÃO DO RPPS	APORTES REALIZADOS				
Recursos para cobertura de insuficiências financeiras	0,00				
Recursos para formação de reserva	0,00				
BENS E DIREITOS DO RPPS (FUNDO EM REPARTIÇÃO)					
SALDO ATUAL					
Caixa e Equivalentes de Caixa	0,00				
Investimentos e aplicações	0,00				
Outros bens e direitos	0,00				
ADMINISTRAÇÃO DO REGIME PRÓPRIO DE PREVIDÊNCIA DOS SERVIDORES - RPPS					
RECEITAS DA ADMINISTRAÇÃO - RPPS	PREVISÃO ATUALIZADA (a)	RECEITAS REALIZADAS Até o Bimestre (b)			
RECEITAS CORRENTES	0,00	0,00			
TOTAL DAS RECEITAS DA ADMINISTRAÇÃO RPPS (XII)	0,00	0,00			
DESPESAS DA ADMINISTRAÇÃO - RPPS	DOTAÇÃO ATUALIZADA (c)	DESPESAS EMPENHADAS Até o Bimestre (d)	DESPESAS LIQUIDADAS Até o Bimestre (e)	DESPESAS PAGAS Até o Bimestre (f)	INSCRITAS EM RESTOS A PAGAR NÃO PROCESSADAS NO EXERCÍCIO (g)
DESPESAS CORRENTES (XIII)	0,00	0,00	0,00	0,00	0,00
Pessoal e Encargos Sociais	0,00	0,00	0,00	0,00	0,00
Demais Despesas Correntes	0,00	0,00	0,00	0,00	0,00
DESPESAS DE CAPITAL (XIV)	0,00	0,00	0,00	0,00	0,00
TOTAL DAS DESPESAS DA ADMINISTRAÇÃO RPPS (XV) = (XIII + XIV)	0,00	0,00	0,00	0,00	0,00

1º bimestre de 2025 (Janeiro a Fevereiro)

RESULTADO DA ADMINISTRAÇÃO RPPS (XVI) = (XII - XV)2		0,00	0,00	0,00	0,00
BENS E DIREITOS - ADMINISTRAÇÃO DO RPPS					
SALDO ATUAL					
Caixa e Equivalentes de Caixa		0,00			
Investimentos e aplicações		0,00			
Outros bens e direitos		0,00			

RELATÓRIO RESUMIDO DA EXECUÇÃO ORÇAMENTÁRIA
 DEMONSTR. DAS RECEITAS E DESPESAS PREVIDENCIÁRIAS
 DO REGIME PRÓPRIO DE PREVIDÊNCIA DOS SERVIDORES

Ceará
 Governo Municipal de Bela Cruz
 Consolidado
 ORÇAMENTO FISCAL E DA SEGURIDADE SOCIAL

1º bimestre de 2025 (Janeiro a Fevereiro)

BENEFÍCIOS PREVIDENCIÁRIOS MANTIDOS PELO TESOIRO						
RECEITAS PREVIDENCIÁRIAS (BENEFÍCIOS MANTIDOS PELO TESOIRO)	PREVISÃO ATUALIZADA (a)	RECEITAS REALIZADAS Até o Bimestre (b)	DESPESAS EMPENHADAS Até o Bimestre (d)	DESPESAS LIQUIDADAS Até o Bimestre (e)	DESPESAS PAGAS Até o Bimestre (f)	INSCRITAS EM RESTOS A PAGAR NÃO PROCESSADAS No Exercício (g)
Contribuições dos Servidores Demais receitas previdenciárias	0,00 0,00	0,00 0,00				
TOTAL DAS RECEITAS (BENEFÍCIOS MANTIDOS PELO TESOIRO) (XVII)	0,00	0,00				
DESPESAS PREVIDENCIÁRIAS (BENEFÍCIOS MANTIDOS PELO TESOIRO)	DOTAÇÃO ATUALIZADA (c)	DESPESAS EMPENHADAS Até o Bimestre (d)	DESPESAS LIQUIDADAS Até o Bimestre (e)	DESPESAS PAGAS Até o Bimestre (f)	INSCRITAS EM RESTOS A PAGAR NÃO PROCESSADAS No Exercício (g)	
Aposentadorias Pensões Outras despesas previdenciárias	0,00 0,00 0,00	0,00 0,00 0,00	0,00 0,00 0,00	0,00 0,00 0,00	0,00 0,00 0,00	
TOTAL DAS DESPESAS (BENEFÍCIOS MANTIDOS PELO TESOIRO)(XVIII)	0,00	0,00	0,00	0,00	0,00	
RESULTADO DOS BENEFÍCIOS MANTIDOS PELO TESOIRO (XIX)=(XVII-XVIII)(2)	0,00	0,00	0,00	0,00	0,00	0,00

FORNTE: SISTEMA: Aspec Informática - UNID RESPONSÁVEL: Prefeitura Municipal de Bela Cruz - DATA DA EMISSÃO: 31/03/2025 - HORA : 09:50:26

NOTA:

- (1) Como a Portaria MPS 746/2011 determina que os recursos provenientes desses aportes devem permanecer aplicados, no mínimo, por 5 (cinco) anos, essa receita não deverá compor o total das receitas previdenciárias do período de apuração
- (2) O resultado previdenciário será apresentado por meio da diferença entre previsão da receita e a dotação da despesa e entre a receita realizada e a despesa liquidada (do 1º ao 3º bimestre) e a despesa empenhada (no 6º bimestre).

RELATÓRIO RESUMIDO DA EXECUÇÃO ORÇAMENTÁRIA
DEMONSTR. DAS RECEITAS E DESPESAS PREVIDENCIÁRIAS
DO REGIME PRÓPRIO DE PREVIDÊNCIA DOS SERVIDORES

1º bimestre de 2025 (Janeiro a Fevereiro)


JOSE OTACÍLIO DE MORAIS NETO
PREFEITO MUNICIPAL


G2 CONTABILIDADE E SERVIÇOS S/S
CONTADOR CE-015475/0-4

SAMIA MAJORIE VASCONCELOS PENHA
SECRETARIA DE ADMIN. FINANÇAS E PLANEJ

MARCOS ANTONIO LOPES CARVALHO FILHO
CONTROLADOR INTERNO

R\$ 1,00

RREO - ANEXO 6 (LRF, Art 53, inciso III)

RECEITAS PRIMÁRIAS	ACIMA DA LINHA	PREVISÃO ATUALIZADA	RECEITAS REALIZADAS ATÉ O BIMESTRE (a)
RECEITAS CORRENTES (EXCETO FONTES RPPS)(I)		145.351.000,00	26.177.790,68
Impostos, taxas e contribuições de melhoria		4.768.000,00	565.522,05
IPTU		280.000,00	16.077,53
ISS		1.125.000,00	170.326,20
ITBI		153.000,00	13.017,96
IRRF		3.000.000,00	305.873,89
Outros impostos, taxas e contribuições de melhoria		210.000,00	60.226,47
Contribuições		650.000,00	29.012,72
Receita patrimonial		689.000,00	150.252,12
Aplicações financeiras (II)		664.000,00	147.929,18
Outras receitas patrimoniais		25.000,00	2.322,94
Transferências correntes		138.999.000,00	25.383.998,37
Cota-parte do FPM		46.840.000,00	7.744.982,71
Cota-parte do ICMS		9.200.000,00	1.520.085,20
Cota-parte do IPVA		2.400.000,00	526.332,09
Cota parte do ITR		2.400,00	263,04
Transferências da LC 61/1989		24.000,00	3.228,74
Transferências do Fundeb		51.924.600,00	12.433.428,71
Outras transferências correntes		28.608.000,00	3.155.677,88
Demais receitas correntes		245.000,00	49.005,42
Outras receitas financeiras (III)		0,00	0,00
Receitas correntes restantes		245.000,00	49.005,42
RECEITAS PRIMÁRIAS CORRENTES (EXCETO FONTES RPPS)(IV)=(I-II-III)		144.687.000,00	26.029.861,50
RECEITAS PRIMÁRIAS CORRENTES (COM FONTES RPPS) (V)		0,00	0,00
RECEITAS NÃO PRIMÁRIAS CORRENTES (COM FONTES RPPS) (VI)		0,00	0,00
RECEITAS DE CAPITAL (EXCETO FONTES RPPS)(VII)		1.685.000,00	0,00
Operações de crédito (VIII)		0,00	0,00
Amortização de empréstimos (IX)		0,00	0,00
Alienação de bens		0,00	0,00
Receitas de alienação de investimentos temporários (X)		0,00	0,00

2

3

4

5

Ceará
 Governo Municipal de Bela Cruz
 Consolidação

RELATÓRIO RESUMIDO DA EXECUÇÃO ORÇAMENTÁRIA
 DEMONSTRATIVO DOS RESULTADOS PRIMÁRIO E NOMINAL
 ORÇAMENTOS FISCAL E DA SEGURIDADE SOCIAL
 1º bimestre de 2025 (Janeiro a fevereiro)

Receitas de alienação de investimentos permanentes (XI)	0,00	0,00	0,00
Outras alienação de bens	0,00	0,00	0,00
Transferências de capital	1.685.000,00	0,00	0,00
Convênios	500.000,00	0,00	0,00
Outras transferências de capital	1.185.000,00	0,00	0,00
Outras receitas de capital	0,00	0,00	0,00
Outras receitas de capital não primárias (XII)	0,00	0,00	0,00
Outras receitas de capital primárias	0,00	0,00	0,00
RECEITAS PRIMÁRIAS DE CAPITAL (EXCETO FONTES RPPS)(XIII)= (VII)-(V III+IX+XI+XII))	1.685.000,00	0,00	0,00
RECEITAS PRIMÁRIAS DE CAPITAL (COM FONTES RPPS) (XIV)	0,00	0,00	0,00
RECEITAS NÃO PRIMÁRIAS DE CAPITAL (COM FONTES RPPS)(XV)	0,00	0,00	0,00
RECEITA PRIMÁRIA TOTAL (XVI)= (IV + V + XIII + XIV)	146.372.000,00	26.029.861,50	26.029.861,50
RECEITA PRIMÁRIA TOTAL (EXCETO FONTES RPPS)(XVII)= (IV + XIII)	146.372.000,00	26.029.861,50	26.029.861,50

	ATÉ O BIMESTRE/2025				RESTOS A PAGAR NÃO PROCESSADOS		
	DOTAÇÃO ATUALIZADA	DESPESAS EMPENHADAS	DESPESAS LIQUIDADAS	DESPESAS PAGAS (a)	RESTOS A PAGAR PROCESSADOS PAGOS (b)	LIQUIDADOS	PAGOS (c)
DESPESAS PRIMÁRIAS							
DESPESAS CORRENTES (EXCETO FONTES RPPS)(XVIII)	130.435.900,00	55.106.943,29	21.512.441,90	16.474.117,51	2.245.843,65	66.820,95	60.306,81
pessoal e encargos sociais	86.579.500,00	39.465.490,59	14.146.495,59	11.085.099,97	1.265.161,53	0,00	0,00
juros e encargos da dívida (XIX)	502.000,00	499.000,00	427.894,49	138.451,15	0,00	0,00	0,00
Outras despesas correntes	43.354.400,00	15.142.452,70	6.938.051,82	5.250.566,39	980.682,12	66.820,95	60.306,81
DESPESAS PRIMÁRIAS CORRENTES (EXCETO FONTES RPPS)(XX)= (XVIII - X IX)	129.933.900,00	54.607.943,29	21.084.547,41	16.335.666,36	2.245.843,65	66.820,95	60.306,81
DESPESAS PRIMÁRIAS CORRENTES (COM FONTES RPPS)(XXI)	0,00	0,00	0,00	0,00	0,00	0,00	0,00
DESPESAS NÃO PRIMÁRIAS CORRENTES (COM FONTES RPPS)(XXII)	14.600.100,00	7.762.104,60	3.656.876,90	2.060.388,83	83.073,34	67.143,14	0,00
DESPESAS DE CAPITAL (EXCETO FONTES RPPS)(XXIII)	10.573.100,00	4.103.604,50	1.920.167,55	1.233.591,62	83.073,34	67.143,14	0,00
Investimentos	25.000,00	0,00	0,00	0,00	0,00	0,00	0,00
Inversões financeiras	0,00	0,00	0,00	0,00	0,00	0,00	0,00
Concessão de empréstimos e financiamentos (XXIV)	0,00	0,00	0,00	0,00	0,00	0,00	0,00
Aquisição de título de capital já integralizado (XXV)	0,00	0,00	0,00	0,00	0,00	0,00	0,00
Aquisição de título de crédito (XXVI)	0,00	0,00	0,00	0,00	0,00	0,00	0,00
Demais inversões financeiras	25.000,00	0,00	0,00	0,00	0,00	0,00	0,00

Amortização de dívida (XXVII)	4.002.000,00	3.658.500,30	1.736.709,35	826.797,21	0,00	0,00
DESPESAS PRIMÁRIAS DE CAPITAL (EXCETO FONTES RPPS)(XXVIII) = XXII	10.598.100,00	4.103.604,50	1.920.167,55	1.233.591,62	83.073,34	67.143,14
I - (XXIV + XXV + XXVI + XXVII)	2.000.000,00	0,00	0,00	0,00	0,00	0,00
RESERVA DE CONTINGÊNCIA (XXIX)	0,00	0,00	0,00	0,00	0,00	0,00
DESPESAS PRIMÁRIAS DE CAPITAL (COM FONTES RPPS)(XXX)	0,00	0,00	0,00	0,00	0,00	0,00
DESPESAS NÃO PRIMÁRIAS CORRENTES (COM FONTES RPPS)(XXXI)	0,00	0,00	0,00	0,00	0,00	0,00
DESPESA PRIMÁRIA TOTAL (XXXII)=(XX + XXI + XXVIII + XXIX + XXX)	142.532.000,00	58.711.547,79	23.004.714,96	17.569.257,98	2.328.916,99	133.964,09
DESPESA PRIMÁRIA TOTAL (EXCETO FONTES RPPS)(XXXIII)=(XX + XXVIII + XXIX)	142.532.000,00	58.711.547,79	23.004.714,96	17.569.257,98	2.328.916,99	133.964,09

RESULTADO PRIMÁRIO (COM RPPS) - Acima da linha (XXXIV) = [XVIIa - (X) XXIIa + XXXIIb + XXXIIc]]	6.071.379,72
RESULTADO PRIMÁRIO (SEM RPPS) - Acima da linha (XXXV) = [XVIIa - (X) XXIIa + XXXIIb + XXXIIc]]	6.071.379,72

META FISCAL PARA O RESULTADO PRIMÁRIO	VALOR CORRENTE
Meta fixada no Anexo de Metas Fiscais da LDO para o exercício de referência	0,00





JUROS NOMINAIS	ATÉ O BIMESTRE/2025	
	EM 31 DE DEZEMBRO (a)	ATÉ O BIMESTRE (b)
Juros, Encargos e Variações Monetárias Ativos (Exceto RPPS)(XXXVI)	-	147.929,18
Juros, Encargos e variações Monetárias Passivos (Exceto RPPS)(XXXVII)	-	12.714.939,86
RESULTADO NOMINAL (SEM RPPS) - Acima da linha (XXXVIII) = XXXV + (XXXVI - XXXVII)	-	-6.495.630,96
ABAIXO DA LINHA		
CÁLCULO DO RESULTADO NOMINAL		
	SALDO	
	EM 31 DE DEZEMBRO (a)	ATÉ O BIMESTRE (b)

Ceará
 Governo Municipal de Bela Cruz
 Consolidado

RELATÓRIO RESUMIDO DA EXECUÇÃO ORÇAMENTÁRIA
 DEMONSTRATIVO DOS RESULTADOS PRIMÁRIO E NOMINAL
 ORÇAMENTOS FISCAL E DA SEGURIDADE SOCIAL
 1º bimestre de 2025 (Janeiro a fevereiro)

DÍVIDA CONSOLIDADA (XXXIX)	66.140.258,90	77.889.950,40
DEDUÇÕES (XL)	-7.161.485,98	921.689,81
Disponibilidade de caixa	-7.162.070,90	921.104,89
Disponibilidade de caixa bruta	6.460.410,54	11.766.870,86
(-) Restos a pagar processados (XLI)	8.415.843,51	6.093.440,66
(-) Depósitos restituíveis e valores vinculados	5.206.637,93	4.752.325,31
Demais haveres financeiros	584,92	584,92
DÍVIDA CONSOLIDADA LÍQUIDA (XLII)=(XXXIX-XL)	73.301.744,88	76.968.260,59
RESULTADO NOMINAL (SEM RPPS) - Abaixo da linha (XLIII) = (XLIIa - XLIIb)	-	-3.666.515,71
META FISCAL PARA O RESULTADO NOMINAL		VALOR CORRENTE
Meta fixada no Anexo de Metas Fiscais da LDO para o exercício de referência	-	0,00
AJUSTE METODOLÓGICO		ATÉ O BIMESTRE/2025
VARIÇÃO SALDO RPP = (XLIV) = (XLIIa - XLIIb)	-	2.322.402,85
RECEITA DE ALIENAÇÃO DE INVESTIMENTOS PERMANENTES (XLV)=(XI)	-	0,00
VARIÇÃO CAMBIAL (XLVI)	-	0,00
VARIÇÃO DO SALDO DE PRECATORIOS INTEGRANTES DA DC (XLVII)	-	0,00
VARIÇÃO DO SALDO DAS DEMAIS OBRIGAÇÕES INTEGRANTES DA DC (XLVIII)	-	0,00
OUTROS AJUSTES (XLIX)	-	0,00
RESULTADO NOMINAL (SEM RPPS) AJUSTADO - Abaixo da linha (L) = (XLIII + (XLIV - XLV - XLVI + XLVII + XLVIII) +/- (XLIX))	-	-1.344.112,86
RESULTADO PRIMÁRIO (SEM RPPS)- Abaixo da linha (LI) = L - (XXXVI - XXXVII)	-	11.222.897,82
INFORMAÇÕES ADICIONAIS		PREVISÃO ORÇAMENTÁRIA
SALDO DE EXERCÍCIOS ANTERIORES	-	0,00
Recursos arrecadados em exercícios anteriores - RPPS	-	0,00
Superávit financeiro utilizado para abertura e reabertura de créditos adicionais	-	0,00
RESERVA ORÇAMENTÁRIA DO RPPS	-	0,00

RELATÓRIO RESUMIDO DA EXECUÇÃO ORÇAMENTÁRIA
DEMONSTRATIVO DOS RESULTADOS PRIMÁRIO E NOMINAL
ORÇAMENTOS FISCAL E DA SEGURIDADE SOCIAL
1º bimestre de 2025 (Janeiro a fevereiro)

 JOSE OTACÍLIO DE MORAIS NETO PREFEITO MUNICIPAL	 G2 CONTABILIDADE E SERVIÇOS S/S CONTADOR CE-015475/0-4
 SAMIA MAJORIE VASCONCELOS PENHA SECRETARIA DE ADMIN., FINANÇAS E PLANEJ.	 MARCOS ANTONIO LOPES CARVALHO FILHO CONTROLADOR INTERNO

RREO - ANEXO 7 (LRF, Art 53, inciso V)

R\$ 1,00

PODER / ÓRGÃO	RESTOS A PAGAR PROCESSADOS				
	INSCRITOS		PAGOS (c)	CANCELADOS (d)	SALDO (e) = (a+b)-(c+d)
	EM EXERCÍCIOS ANTERIORES (a)	EM 31 DE DEZ. EXERC. ANTERIOR (b)			
RESTOS A PAGAR (EXCETO INTRA-ORÇAMENTÁRIO (I))	3.344.644,34	5.071.199,17	2.328.916,99	67.143,14	6.019.783,38
Executivo	3.344.644,34	5.071.199,17	2.328.916,99	67.143,14	6.019.783,38
2013-Fundo Municipal de Educação	10.116,98	0,00	0,00	0,00	10.116,98
2018-Secretaria de Saúde	37,68	0,00	0,00	0,00	37,68
2018-Fundo Municipal de Saúde	1,00	0,00	0,00	0,00	1,00
2018-Secretaria de Educação	0,72	0,00	0,00	0,00	0,72
2019-Gabinete do Prefeito	55,00	0,00	0,00	0,00	55,00
2019-Sec de Adm. Fin. Planejamento	4.328,85	0,00	0,00	0,00	4.328,85
2019-Secretaria de Assistência Social	19.728,27	0,00	0,00	0,00	19.728,27
2020-Sec de Adm. Fin. Planejamento	4.496,41	0,00	0,00	0,00	4.496,41
2020-Secretaria de Saúde	49.604,70	0,00	0,00	0,00	49.604,70
2020-Fundo Municipal de Saúde	7.117,27	0,00	0,00	0,00	7.117,27
2020-Secretaria Mun. de Assistência Soci	16.829,56	0,00	0,00	0,00	16.829,56
2020-Secretaria de Infra-Estrutura	103.181,99	0,00	0,00	0,00	103.181,99
2020-Secretaria de Juventude e Desporto	4.960,00	0,00	0,00	0,00	4.960,00
2020-Secretaria de Educação	12.755,21	0,00	0,00	0,00	12.755,21
2020-Fundo de Man/Desenv. da Educação Bá	88.942,64	0,00	0,00	0,00	88.942,64
2020-Secretaria de Cultura	16.675,12	0,00	0,00	0,00	16.675,12
2021-Sec de Adm. Fin. Planejamento	10.140,50	0,00	0,00	0,00	10.140,50
2021-Secretaria de Saúde	2.896,62	0,00	0,00	0,00	2.896,62
2021-Fundo Municipal de Saúde	1.739,49	0,00	0,00	0,00	1.739,49
2021-Secretaria de Saúde	2.208,87	0,00	0,00	0,00	2.208,87
2021-Secretaria Mun. de Assistência Soci	180,20	0,00	0,00	0,00	180,20
2021-Secretaria de Infra-Estrutura	140,50	0,00	0,00	0,00	140,50
2021-Sec. de Agronegócios e Desenv. Econ	1.380,38	0,00	0,00	0,00	1.380,38
2021-Fundo Municipal de Educação	1.596,00	0,00	0,00	0,00	1.596,00
2021-Secretaria de Educação	57.779,66	0,00	0,00	0,00	57.779,66
2021-Fundo de Man/Desenv. da Educação Bá					

RELATÓRIO RESUMIDO DA EXECUÇÃO ORÇAMENTÁRIA
DEMONSTRATIVO DOS RESTOS A PAGAR
POR PODER E ÓRGÃO
ORÇAMENTOS FISCAL E DA SEGURIDADE SOCIAL
1º bimestre de 2025 (Janeiro a Fevereiro)

Ceará
Governho Municipal de Bela Cruz
Consolidado

R\$ 1,00

RREO - ANEXO 7 (LRF, Art 53, inciso V)

PODER / ÓRGÃO	RESTOS A PAGAR PROCESSADOS				
	INSCRITOS		PAGOS (c)	CANCELADOS (d)	SALDO (e) = (a+b) - (c+d)
	EM EXERCÍCIOS ANTERIORES (a)	EM 31 DE DEZ. EXERC. ANTERIOR (b)			
2022-Gabinete do Prefeito	13.062,64	0,00	0,00	0,00	13.062,64
2022-Sec de Adm. Fin. Planejamento	35.319,72	0,00	0,00	0,00	35.319,72
2022-Secretaria de Saúde	16.190,51	0,00	0,00	0,00	16.190,51
2022-Fundo Municipal de Saúde	276.118,50	0,00	0,00	0,00	276.118,50
2022-Fundo Municipal de Saúde	2.740,00	0,00	0,00	0,00	2.740,00
2022-Secretaria Mun. de Assistência Soci	100,00	0,00	0,00	0,00	100,00
2022-Fundo Municipal de Assistência Soci	21.615,36	0,00	0,00	0,00	21.615,36
2022-Secretaria de Infra-Estrutura	1.905,18	0,00	0,00	0,00	1.905,18
2022-Secretaria Municipal de Agronegócio	1.178,42	0,00	0,00	0,00	1.178,42
2022-Secretaria de Meio Ambiente e Turis	16.174,32	0,00	0,00	0,00	16.174,32
2022-Secretaria Municipal de Educação	917.282,60	0,00	0,00	0,00	917.282,60
2022-Fundo de Man/desenv. da Educação Bá	1.272,16	0,00	0,00	0,00	1.272,16
2022-Secretaria de Cultura	18.884,33	0,00	0,00	0,00	18.884,33
2023-Gabinete do Prefeito	205.293,34	0,00	0,00	0,00	205.293,34
2023-Sec de Adm. Fin. Planejamento	3.776,02	0,00	0,00	0,00	3.776,02
2023-Secretaria de Controle Interno	46.149,15	0,00	0,00	0,00	46.149,15
2023-Secretaria de Saúde	89.819,52	0,00	0,00	0,00	89.819,52
2023-Fundo Municipal de Saúde	16.361,19	0,00	0,00	0,00	16.361,19
2023-Secretaria Mun. de Assistência Soci	4.199,43	0,00	0,00	0,00	4.199,43
2023-Fundo Municipal de Assistência Soci	332.429,44	0,00	0,00	0,00	332.429,44
2023-Secretaria de Infra-Estrutura	214,27	0,00	0,00	0,00	214,27
2023-Secretaria Municipal de Agronegócio	1.350,00	0,00	0,00	0,00	1.350,00
2023-Secretaria de Meio Ambiente e Turis	4.914,78	0,00	0,00	0,00	4.914,78
2023-Secretaria da Juventude e Desporto	544,87	0,00	0,00	0,00	544,87
2023-Fundo Municipal de Educação	60.258,29	0,00	0,00	0,00	60.258,29
2023-Secretaria Municipal de Educação	811.887,03	0,00	0,00	0,00	811.887,03
2023-Fundo de Man/desenv. da Educação Bá	25.396,91	0,00	0,00	0,00	25.396,91
2023-Secretaria de Cultura	1.060,00	0,00	0,00	0,00	1.060,00
2023-Fundo Municipal de Cultura	2.252,74	0,00	0,00	0,00	2.252,74
2023-Sec. de Desenv. Econom., Urb. e Emp					

RREO - ANEXO 7 (LRF, Art 53, inciso V)

R\$ 1,00

PODER / ÓRGÃO	RESTOS A PAGAR PROCESSADOS				
	INSCRITOS		PAGOS (c)	CANCELADOS (d)	SALDO (e) = (a+b) - (c+d)
	EM EXERCÍCIOS ANTERIORES (a)	EM 31 DE DEZ. EXERC. ANTERIOR (b)			
2024-Gabinete do Prefeito	0,00	14.513,23	2.679,60	0,00	11.833,63
2024-Sec de Adm. Fin. Planejamento	0,00	191.676,66	33.378,22	0,00	158.298,44
2024-Secretaria de Controle Interno	0,00	4.313,11	0,00	0,00	4.313,11
2024-Secretaria de Saúde	0,00	283.209,48	161.232,57	0,00	121.976,91
2024-Fundo Municipal de Saúde	0,00	1.811.756,42	1.034.935,45	67.143,14	709.677,83
2024-Secretaria Mun. de Assistência Soci	0,00	23.791,35	9.027,49	0,00	14.763,86
2024-Fundo Mun Direitos Criança e Adoles	0,00	3.500,00	3.500,00	0,00	0,00
2024-Fundo Municipal de Assistência Soci	0,00	52.309,15	26.223,36	0,00	26.085,79
2024-Secretaria de Infra-Estrutura	0,00	463.801,47	352.861,03	0,00	110.940,44
2024-Secretaria Municipal de Agronegócio	0,00	17.115,10	11.727,62	0,00	5.387,48
2024-Secretaria de Meio Ambiente e Turis	0,00	10.468,56	6.722,17	0,00	3.746,39
2024-Secretaria da Juventude e Desporto	0,00	4.236,00	4.236,00	0,00	0,00
2024-Secretaria Municipal de Educação	0,00	88.899,39	52.897,90	0,00	36.001,49
2024-Fundo de Man/Desenv. da Educação Bá	0,00	2.086.339,30	626.007,51	0,00	1.460.331,79
2024-Secretaria de Cultura	0,00	13.269,95	1.488,07	0,00	11.781,88
2024-Sec. de Desenv. Econom., Urb. e Emp	0,00	2.000,00	2.000,00	0,00	0,00
Legislativo	0,00	0,00	0,00	0,00	0,00
2024-Câmara Municipal de Bela Cruz	0,00	0,00	0,00	0,00	0,00
RESTOS A PAGAR (INTRA-ORÇAMENTÁRIO (II))	0,00	0,00	0,00	0,00	0,00
TOTAL (III)=(I)+(II)	3.344.644,34	5.071.199,17	2.328.916,99	67.143,14	6.019.783,38

RREO - ANEXO 7 (LRF, Art. 53, inciso V)

R\$ 1,00

PODER / ÓRGÃO	INSCRITOS		LIQUIDADOS (h)	PAGOS (i)	CANCELADOS (j)	SALDO (k) = (f+g)-(i+j)	SALDO TOTAL (l) = (e)+(k)
	EM EXERCÍCIOS ANTERIORES (f)	EM 31 DE DEZ. EXERC. ANTERIOR (g)					
RESTOS A PAGAR (EXCETO INTRA-ORÇAMENTÁRIO (I))	40.800,02	293.369,84	133.964,09	60.306,81	67.143,14	206.719,91	6.226.503,29
Executivo	40.800,02	284.369,84	133.964,09	60.306,81	67.143,14	197.719,91	6.217.503,29
2013-Fundo Municipal de Educação	0,00	0,00	0,00	0,00	0,00	0,00	10.116,98
2018-Secretaria de Saúde	0,00	0,00	0,00	0,00	0,00	0,00	37,68
2018-Fundo Municipal de Saúde	0,00	0,00	0,00	0,00	0,00	0,00	1,00
2018-Secretaria de Educação	0,00	0,00	0,00	0,00	0,00	0,00	0,72
2019-Gabinete do Prefeito	0,00	0,00	0,00	0,00	0,00	0,00	55,00
2019-Sec de Adm. Fin. Planejamento	0,00	0,00	0,00	0,00	0,00	0,00	4.328,85
2019-Secretaria de Assistência Social	0,00	0,00	0,00	0,00	0,00	0,00	19.728,27
2020-Sec de Adm. Fin. Planejamento	0,00	0,00	0,00	0,00	0,00	0,00	4.496,41
2020-Secretaria de Saúde	0,00	0,00	0,00	0,00	0,00	0,00	49.604,70
2020-Fundo Municipal de Saúde	0,00	0,00	0,00	0,00	0,00	0,00	7.117,27
2020-Secretaria Mun. de Assistência Soci	0,00	0,00	0,00	0,00	0,00	0,00	16.829,56
2020-Secretaria de Infra-Estrutura	0,02	0,00	0,00	0,00	0,00	0,02	103.182,01
2020-Secretaria da Juventude e Desporto	0,00	0,00	0,00	0,00	0,00	0,00	4.960,00
2020-Secretaria de Educação	0,00	0,00	0,00	0,00	0,00	0,00	12.755,21
2020-Fundo de Man/Desenv. da Educação Bá	0,00	0,00	0,00	0,00	0,00	0,00	88.942,64
2020-Secretaria de Cultura	12.800,00	0,00	0,00	0,00	0,00	12.800,00	16.675,12
2021-Sec de Adm. Fin. Planejamento	0,00	0,00	0,00	0,00	0,00	0,00	22.940,50
2021-Secretaria de Saúde	0,00	0,00	0,00	0,00	0,00	0,00	2.896,62
2021-Fundo Municipal de Saúde	0,00	0,00	0,00	0,00	0,00	0,00	1.739,49
2021-Secretaria Mun. de Assistência Soci	0,00	0,00	0,00	0,00	0,00	0,00	2.208,87
2021-Secretaria de Infra-Estrutura	0,00	0,00	0,00	0,00	0,00	0,00	180,20
2021-Sec. de Agronegocios e Desenv. Econ	0,00	0,00	0,00	0,00	0,00	0,00	140,50
2021-Fundo Municipal de Educação	0,00	0,00	0,00	0,00	0,00	0,00	1.380,38
2021-Secretaria de Educação	0,00	0,00	0,00	0,00	0,00	0,00	1.596,00
2021-Fundo de Man/Desenv. da Educação Bá	0,00	0,00	0,00	0,00	0,00	0,00	57.779,66
2022-Gabinete do Prefeito	0,00	0,00	0,00	0,00	0,00	0,00	13.062,64

R\$ 1,00

RREO - ANEXO 7 (LRF, Art 53, inciso V)

PODER / ÓRGÃO	INSCRITOS		LIQUIDADOS (h)	PAGOS (i)	CANCELADOS (j)	SALDO (k) = (f+g)-(i+j)	SALDO TOTAL (l) = (e)+(k)
	EM EXERCÍCIOS ANTERIORES (f)	EM 31 DE DEZ. EXERC. ANTERIOR (g)					
	RESTOS A PAGAR NÃO PROCESSADOS						
2022-Sec de Adm. Fin. Planejamento	0,00	0,00	0,00	0,00	0,00	0,00	35.319,72
2022-Secretaria de Saúde	0,00	0,00	0,00	0,00	0,00	0,00	16.190,51
2022-Fundo Municipal de Saúde	0,00	0,00	0,00	0,00	0,00	0,00	276.118,50
2022-Secretaria Mun. de Assistência Soci	0,00	0,00	0,00	0,00	0,00	0,00	2.740,00
2022-Fundo Municipal de Assistência Soci	0,00	0,00	0,00	0,00	0,00	0,00	100,00
2022-Secretaria de Infra-Estrutura	0,00	0,00	0,00	0,00	0,00	0,00	21.615,36
2022-Secretaria Municipal de Agronegócio	0,00	0,00	0,00	0,00	0,00	0,00	1.905,18
2022-Secretaria de Meio Ambiente e Turis	0,00	0,00	0,00	0,00	0,00	0,00	1.178,42
2022-Secretaria Municipal de Educação	0,00	0,00	0,00	0,00	0,00	0,00	16.174,32
2022-Fundo de Man/Desenv. da Educação Bá	0,00	0,00	0,00	0,00	0,00	0,00	917.282,60
2022-Secretaria de Cultura	0,00	0,00	0,00	0,00	0,00	0,00	1.272,16
2023-Secretaria de Cultura	0,00	0,00	0,00	0,00	0,00	0,00	18.884,33
2023-Gabinete do Prefeito	0,00	0,00	0,00	0,00	0,00	0,00	215.293,34
2023-Sec de Adm. Fin. Planejamento	10.000,00	0,00	0,00	0,00	0,00	10.000,00	3.776,02
2023-Secretaria de Controle Interno	0,00	0,00	0,00	0,00	0,00	0,00	52.149,15
2023-Secretaria de Saúde	6.000,00	0,00	0,00	0,00	0,00	6.000,00	89.819,52
2023-Fundo Municipal de Saúde	0,00	0,00	0,00	0,00	0,00	0,00	21.861,19
2023-Secretaria Mun. de Assistência Soci	5.500,00	0,00	0,00	0,00	0,00	5.500,00	4.199,43
2023-Fundo Municipal de Assistência Soci	0,00	0,00	0,00	0,00	0,00	0,00	332.429,44
2023-Secretaria de Infra-Estrutura	0,00	0,00	0,00	0,00	0,00	0,00	214,27
2023-Secretaria Municipal de Agronegócio	0,00	0,00	0,00	0,00	0,00	0,00	1.350,00
2023-Secretaria de Meio Ambiente e Turis	0,00	0,00	0,00	0,00	0,00	0,00	4.914,78
2023-Secretaria da Juventude e Desporto	0,00	0,00	0,00	0,00	0,00	0,00	544,87
2023-Fundo Municipal de Educação	6.500,00	0,00	0,00	0,00	0,00	6.500,00	66.758,29
2023-Secretaria Municipal de Educação	0,00	0,00	0,00	0,00	0,00	0,00	811.887,03
2023-Fundo de Man/Desenv. da Educação Bá	0,00	0,00	0,00	0,00	0,00	0,00	25.396,91
2023-Secretaria de Cultura	0,00	0,00	0,00	0,00	0,00	0,00	1.060,00
2023-Fundo Municipal de Cultura	0,00	0,00	0,00	0,00	0,00	0,00	2.252,74
2023-Sec. de Desenv. Econom., Urb. e Emp	0,00	0,00	0,00	0,00	0,00	0,00	12.442,63
2024-Gabinete do Prefeito	0,00	609,00	609,00	0,00	0,00	609,00	158.298,44
2024-Sec de Adm. Fin. Planejamento	0,00	0,00	0,00	0,00	0,00	0,00	

R\$ 1,00

RREO - ANEXO 7 (LRF, Art 53, inciso V)

PODER / ÓRGÃO	RESTOS A PAGAR NÃO PROCESSADOS									
	INSCRITOS		LIQUIDADOS (h)	PAGOS (i)	CANCELADOS (j)	SALDO (k) = (f+g)-(i+j)	SALDO TOTAL (l) = (e)+(k)			
	EM EXERCÍCIOS ANTERIORES (f)	EM 31 DE DEZ. EXERC. ANTERIOR (g)								
2024-Secretaria de Controle Interno	0,00	1.973,71	0,00	0,00	0,00	1.973,71	6.286,82			
2024-Secretaria de Saúde	0,00	5.015,00	3.915,00	3.915,00	0,00	1.100,00	123.076,91			
2024-Fundo Municipal de Saúde	0,00	218.707,83	86.979,14	19.836,00	67.143,14	131.728,69	841.406,52			
2024-Secretaria Mun. de Assistência Soci	0,00	15.419,38	0,00	0,00	0,00	15.419,58	30.183,44			
2024-Fundo Mun Direitos Criança e Adoles	0,00	0,00	0,00	0,00	0,00	0,00	0,00			
2024-Fundo Municipal de Assistência Soci	0,00	627,00	627,00	23.455,50	0,00	627,00	26.712,79			
2024-Secretaria de Infra-Estrutura	0,00	23.455,50	23.455,50	865,50	0,00	132,31	110.940,44			
2024-Secretaria Municipal de Agronegócio	0,00	997,81	865,50	0,00	0,00	51,46	5.519,79			
2024-Secretaria de Meio Ambiente e Turis	0,00	51,46	0,00	0,00	0,00	0,00	3.797,85			
2024-Secretaria da Juventude e Desporto	0,00	0,00	0,00	0,00	0,00	0,00	0,00			
2024-Secretaria Municipal de Educação	0,00	10.150,14	10.150,14	4.872,00	0,00	5.278,14	41.279,63			
2024-Fundo de Man/Desenv. da Educação Bá	0,00	7.362,81	7.362,81	7.362,81	0,00	0,00	1.460.331,79			
2024-Secretaria de Cultura	0,00	0,00	0,00	0,00	0,00	0,00	11.781,88			
2024-Sec. de Desenv. Econom., Urb. e Emp	0,00	0,00	0,00	0,00	0,00	0,00	0,00			
Legislativo	0,00	9.000,00	0,00	0,00	0,00	9.000,00	9.000,00			
2024-Câmara Municipal de Bela Cruz	0,00	9.000,00	0,00	0,00	0,00	9.000,00	9.000,00			
RESTOS A PAGAR (INTRA-ORÇAMENTÁRIO (II))	0,00	0,00	0,00	0,00	0,00	0,00	0,00			
TOTAL (III)=(I)+(II)	40.800,02	293.369,84	133.964,09	60.306,81	67.143,14	206.719,91	6.226.503,29			

RELATÓRIO RESUMIDO DA EXECUÇÃO ORÇAMENTÁRIA
 DEMONSTRATIVO DOS RESTOS A PAGAR
 POR PODER E ÓRGÃO
 ORÇAMENTOS FISCAL E DA SEGURIDADE SOCIAL
 1º bimestre de 2025 (Janeiro a Fevereiro)

Ceará
 Governo Municipal de Bela Cruz
 Consolidado

R\$ 1,00

RREO - ANEXO 7 (LRF, Art. 53, inciso V)

PODER / ÓRGÃO	RESTOS A PAGAR PROCESSADOS				
	INSCRITOS		PAGOS (c)	CANCELADOS (d)	SALDO (e) = (a+b) - (c+d)
	EM EXERCÍCIOS ANTERIORES (a)	EM 31 DE DEZ. EXERC. ANTERIOR (b)			
RESTOS A PAGAR (INTRA-ORÇAMENTÁRIO (II))	0,00	0,00	0,00	0,00	0,00

Ceará
 Governo Municipal de Bela Cruz
 Consolidação

RELATÓRIO RESUMIDO DA EXECUÇÃO ORÇAMENTÁRIA
 DEMONSTRATIVO DOS RESTOS A PAGAR
 POR PODER E ÓRGÃO
 ORÇAMENTOS FISCAL E DA SEGURIDADE SOCIAL
 1º Bimestre de 2025 (Janeiro a Fevereiro)




R\$ 1,00

RREO - ANEXO 7 (LRF, Art 53, inciso V)

PODER / ÓRGÃO	RESTOS A PAGAR NÃO PROCESSADOS							SALDO TOTAL (l) = (e)+(k)
	INSCRITOS		LIQUIDADOS (h)	PAGOS (i)	CANCELADOS (j)	SALDO (k) = (f+g)-(i+j)	SALDO (l) = (e)+(k)	
	EM EXERCÍCIOS ANTERIORES (f)	EM 31 DE DEZ. EXERC. ANTERIOR (g)						
RESTOS A PAGAR (INTRA-ORÇAMENTÁRIO (II))	0,00	0,00	0,00	0,00	0,00	0,00	0,00	

FONTE: SISTEMA: ASPEC Informática - UNIDADE RESPONSÁVEL: Prefeitura Municipal de Bela Cruz - DATA DA EMISSÃO: 31/03/2025 - HORA DA EMISSÃO: 09:52:47

NOTAS:

 JOSE OTACÍLIO DE MORAIS NETO PREFEITO MUNICIPAL	 G2 CONTABILIDADE E SERVIÇOS S/S CONTADOR CE-013475/0-4 MARCOS ANTONIO LOPES CARVALHO FILHO CONTROLADOR INTERNO
 SAWIA MAJORIE VASCONCELOS PENHA SECRETARIA DE ADMIN. FINANÇAS E PLANEJ	

R\$ 1,00

RREO - ANEXO 8 (LDB, Art.72)		RECEITAS RESULTANTE DE IMPOSTOS (Arts. 212 e 212-A da Constituição Federal)	
RECEITA RESULTANTE DE IMPOSTOS (caput do art. 212 da Constituição)		PREVISÃO ATUALIZADA (a)	RECEITAS REALIZADAS Até o Bimestre (b)
1 - RECEITAS DE IMPOSTOS		4.558.000,00	505.295,58
1.1 - Receita resultante do imposto sobre a propriedade predial e territorial urbana - IPTU		280.000,00	16.077,53
1.2 - Receita resultante do imposto sobre transmissão inter vivos - ITBI		153.000,00	13.017,96
1.3 - Receita resultante do imposto sobre serviços de qualquer natureza - ISS		1.125.000,00	170.326,20
1.4 - Receita resultante do imposto de renda retido na fonte - IRRF		3.000.000,00	305.873,89
2 - RECEITA DE TRANSFERÊNCIAS CONSTITUCIONAIS E LEGAIS		71.833.000,00	12.243.614,73
2.1 - Cota parte do FPM		57.300.000,00	9.681.228,30
2.1.1 - Parcela referente à CF, art. 159, I, alínea b		52.300.000,00	9.681.228,30
2.1.2 - Parcela referente à CF, art. 159, I, alíneas d e		5.000.000,00	0,00
2.2 - Cota parte do ICMS		11.500.000,00	1.900.106,51
2.3 - Cota parte IPI - Exportação		30.000,00	4.035,94
2.4 - Cota parte IIR		3.000,00	328,79
2.5 - Cota parte IPVA		3.000.000,00	657.915,19
2.6 - Cota parte IOF-ouro		0,00	0,00
2.7 - Compensações financeiras provenientes de impostos e transferências constitucionais		0,00	0,00
3 - TOTAL DA RECEITA RESULTANTE DE IMPOSTOS (1 + 2)		76.391.000,00	12.748.910,31
4 - TOTAL DESTINADO AO FUNDEB - 20% DE ((2.1.1) + (2.2) + (2.3) + (2.4) + (2.5) + (2.7))		13.366.600,00	2.448.722,95
5 - VALOR MÍNIMO A SER APLICADO ALÉM DO VALOR DESTINADO AO FUNDEB - 5% DE ((2.1.1) + (2.2) + (2.3) + (2.4) + (2.5) + (2.7)) + 25% DE ((1.1) + (1.2) + (1.3) + (1.4) + (2.1.2) + (2.6))		5.731.150,00	738.504,63

(Handwritten mark)

(Handwritten signature)

RELATÓRIO RESUMIDO DA EXECUÇÃO ORÇAMENTÁRIA
 DEMONSTR. DAS RECEITAS E DESPESAS
 COM MANUTENÇÃO E DESENV. DO ENSINO - MDE
 ORÇAMENTOS FISCAL E DA SEGURIDADE SOCIAL
 1º bimestre de 2025 (Janeiro a Fevereiro)

Ceará
 Governo Municipal de Bela Cruz
 Consolidado

FUNDEB		PREVISÃO ATUALIZADA (a)	RECEITAS REALIZADAS Até o bimestre (b)
RECEITAS RECEBIDAS DO FUNDEB DO EXERCÍCIO			
6 - RECEITAS RECEBIDAS DO FUNDEB		52.224.600,00	12.496.786,87
6.1 - FUNDEB - Impostos e Transferências de Impostos		26.975.600,00	5.061.260,07
6.1.1 - Principal		26.675.600,00	4.997.901,91
6.1.2 - Rendimentos de aplicação financeira		300.000,00	63.358,16
6.1.3 - Ressarcimento de Recursos do Fundeb		0,00	0,00
6.2 - FUNDEB - Complementação da União - VAAF		12.040.000,00	3.137.645,15
6.2.1 - Principal		12.040.000,00	3.137.645,15
6.2.2 - Rendimentos de aplicação financeira		0,00	0,00
6.2.3 - Ressarcimento de Recursos do Fundeb		0,00	0,00
6.3 - FUNDEB - Complementação da União - VAAT		13.209.000,00	3.961.929,29
6.3.1 - Principal		13.209.000,00	3.961.929,29
6.3.2 - Rendimentos de aplicação financeira		0,00	0,00
6.3.3 - Ressarcimento de Recursos do Fundeb		0,00	0,00
6.4 - FUNDEB - Complementação da União - VAAR		0,00	335.952,36
6.4.1 - Principal		0,00	335.952,36
6.4.2 - Rendimentos de aplicação financeira		0,00	0,00
6.4.3 - Ressarcimento de Recursos do Fundeb		0,00	0,00
7 - RESULTADO LÍQUIDO DAS TRANSFERÊNCIAS DO FUNDEB (6.1.1 - 4)		13.309.000,00	2.549.178,96
			VALOR
RECURSOS RECEBIDOS EM EXERCÍCIOS ANTERIORES E NÃO UTILIZADOS (SUPERÁVIT)			0,00
8 - TOTAL DOS RECURSOS DE SUPERÁVIT			0,00
8.1 - SUPERÁVIT DO EXERCÍCIO IMEDIATAMENTE ANTERIOR			0,00
8.2 - SUPERÁVIT RESIDUAL DE OUTROS EXERCÍCIOS			0,00
9 - TOTAL DOS RECURSOS DO FUNDEB DISPONÍVEIS PARA UTILIZAÇÃO (6 + 8)			12.496.786,87

RELATÓRIO RESUMIDO DA EXECUÇÃO ORÇAMENTÁRIA
 DEMONSTR. DAS RECEITAS E DESPESAS
 COM MANUTENÇÃO E DESENV. DO ENSINO - MDE
 ORÇAMENTOS FISCAL E DA SEGURIDADE SOCIAL
 1º bimestre de 2025 (Janeiro a fevereiro)

Ceará
 Governo Municipal de Bela Cruz
 Consolidado

	DOTAÇÃO ATUALIZADA (c)	DESPESAS EMPENHADAS Até o Bimestre (d)	DESPESAS LIQUIDADAS Até o Bimestre (e)	DESPESAS PAGAS Até o Bimestre (f)
10 - TOTAL DAS DESPESAS COM RECURSOS DO FUNDEB	51.508.400,00	21.298.601,68	8.518.206,82	7.011.439,08
10.1 - PROFESSORIS DA EDUCAÇÃO BÁSICA	39.332.600,00	16.272.000,00	6.794.283,31	5.595.050,50
10.1.1 - Educação infantil	8.527.000,00	3.967.000,00	782.648,93	620.121,62
10.1.2 - Ensino Fundamental	29.867.600,00	11.835.000,00	5.890.058,90	4.864.116,80
10.1.3 - Educação de Jovens e Adultos	938.000,00	470.000,00	121.575,48	110.812,08
10.1.4 - Educação Especial	0,00	0,00	0,00	0,00
10.1.5 - Administração Geral	0,00	0,00	0,00	0,00
10.2 - OUTRAS DESPESAS	12.175.800,00	5.026.601,68	1.723.923,51	1.416.388,58
10.2.1 - Educação infantil	2.590.000,00	212.338,45	187.610,17	187.610,17
10.2.2 - Ensino Fundamental	9.330.800,00	4.814.263,23	1.536.313,34	1.228.778,41
10.2.3 - Educação de Jovens e Adultos	255.000,00	0,00	0,00	0,00
10.2.4 - Educação Especial	0,00	0,00	0,00	0,00
10.2.5 - Administração Geral	0,00	0,00	0,00	0,00
10.2.6 - Transporte (Escolar)	0,00	0,00	0,00	0,00
10.2.7 - Outras	0,00	0,00	0,00	0,00

INDICADORES DO FUNDEB

	DESPESAS EMPENHADAS Até o Bimestre (d)	DESPESAS LIQUIDADAS Até o Bimestre (e)	DESPESAS PAGAS Até o Bimestre (f)	INSCRITAS EM RESTOS A PAGAR NÃO PROCESSADAS (g)	INSCR. EM RESTOS A PAGAR NÃO PROC. (SEM DISPONIB.DE CAIXA)(7) (h)	DESP. LIQUID/EMPE NHADAS EM VL SUP. RECEITA RECEBIDA NO EXERC.(9) (i)
11 - TOTAL DAS DESPESAS CUSTEADAS COM RECURSOS DO FUNDEB RECEBIDAS NO EXERCÍCIO	21.298.601,68	8.518.206,82	7.011.439,08			8.801.814,81
11.1 - Total das despesas custeadas com FUNDEB - impostos e transferências de imp	10.487.249,68	4.725.717,72	4.077.940,20			5.425.989,61
11.2 - Total das despesas custeadas com FUNDEB - Complementação da União - VAAF	4.910.000,00	2.978.340,17	2.313.377,26			1.772.354,85
11.3 - Total das despesas custeadas com FUNDEB - Complementação da União - VAAT	5.901.352,00	814.148,93	620.121,62			1.939.422,71
11.4 - Total das despesas custeadas com FUNDEB - Complementação da União - VAAF	0,00	0,00	0,00			0,00
12 - Total das despesas do FUNDEB com profissionais de educação básica	15.807.000,00	6.675.898,83	5.536.803,07			0,00
13 - Total das despesas custeadas com FUNDEB - complementação da União - VAAF aplicadas na educação infantil	3.967.000,00	782.648,93	620.121,62			0,00

14 - Total das despesas custeadas com FUNDEB - complementação da União - VAAT aplicadas em Despesa de Capital	1.934.352,00	31.500,00	0,00						0,00
INDICADORES - Art.212-A, Inciso XI e Parágrafo 3º - Constituição Federal	VALOR EXIGIDO (j)	VALOR APLICADO (k)	VALOR CONSIDERADO APÓS DEDUÇÕES (l)	% APLICADO (m)					
15 - Mínimo de 70% do FUNDEB na Remuneração dos profissionais da educação básica	8.512.584,16	6.675.898,83	6.675.898,83	54,90					
16 - Percentual da Complementação da União ao FUNDEB (VAAT) educação infantil (INDICA	990.482,32	782.648,93	782.648,93	19,75					
17 - Mínimo de 15% da complementação da União ao FUNDEB - VAAT em Despesas de Capital	594.289,39	31.500,00	31.500,00	0,80					
INDICADOR - Art.25, Parágrafo 3º - Lei nº 14.113, de 2020 - (Máximo de 10% de Superávit)	VALOR MÁXIMO PERMITIDO (n)	VALOR NÃO APLICADO (o)	VALOR NÃO APLICADO APÓS AJUSTE (p)	VALOR NÃO APLICADO EXCEDENTE AO MÁXIMO PERMITIDO (q)	% NÃO APLICADO (r)				
18 - Total da receita recebida e não aplicada no exercício	1.249.678,69	3.978.580,05	3.978.580,05	2.728.901,36	31,84				
INDICADOR - Art.25, Parágrafo 3º - Lei nº 14.113, de 2020 - (Aplicação do Superávit de Exercício Anterior)	VALOR SUPERÁVIT PERMITIDO NO EXERCÍCIO ANTERIOR (s)	VALOR SUPERÁVIT NÃO APLICADO ATÉ O PRIMEIRO QUADRIMESTRE (u)	VALOR APLICADO APÓS O PRIMEIRO QUADRIMESTRE (v)	VALOR SUPERÁVIT PERMIT. EXERC. ANT. NÃO APLICADO ATÉ PRIM. QUAD. EXE. ATUAL (x)					
19 - Total das Despesas custeadas com Superávit do FUNDEB	0,00	0,00	0,00	0,00					
19.1- Total das despesas custeadas com FUNDEB - impostos e transferências de impostos	0,00	0,00	0,00	0,00					
19.2- Total das despesas custeadas com FUNDEB - complementação da União (VAAF + VAAT + VAAR)	0,00	0,00	0,00	0,00					

Handwritten signature and initials in blue ink.

RELATÓRIO RESUMIDO DA EXECUÇÃO ORÇAMENTÁRIA
 DEMONSTR. DAS RECEITAS E DESPESAS
 COM MANUTENÇÃO E DESENV. DO ENSINO - MDE
 ORÇAMENTOS FISCAL E DA SEGURIDADE SOCIAL
 1º bimestre de 2025 (Janeiro a Fevereiro)

DESPESAS COM MANUTENÇÃO E DESENVOLVIMENTO DO ENSINO - MDE - CUSTEADAS COM RECEITA DE IMPOSTOS (EXCETO FUNDEB)					
DESPESAS COM AÇÕES TÍPICAS DE MDE - RECEITAS DE IMPOSTOS - EXCETO FUNDEB (por Área de Atuação)6	DOTAÇÃO ATUALIZADA (c)	DESPESAS EMPENHADAS Até o Bimestre (d)	DESPESAS LIQUIDADAS Até o Bimestre (e)	DESPESAS PAGAS Até o Bimestre (f)	
20 - TOTAL DAS DESPESAS COM AÇÕES TÍPICAS DE MDE CUSTEADAS COM RECEITAS DE IMPOSTOS	7.785.150,00	2.617.607,10	840.690,62	473.402,15	
20.1 - Educação Infantil	220.750,00	117.000,00	51.098,68	0,00	
20.2 - Ensino Fundamental	4.029.400,00	423.000,00	217.664,43	6.074,25	
20.3 - Educação de Jovens e Adultos	18.000,00	14.000,00	5.582,64	0,00	
20.4 - Educação Especial	19.000,00	0,00	0,00	0,00	
20.5 - Administração Geral	3.386.000,00	2.063.607,10	566.344,87	467.327,90	
20.6 - Transporte (Escolar)	0,00	0,00	0,00	0,00	
20.7 - Outras	112.000,00	0,00	0,00	0,00	

DESPESAS COM MANUTENÇÃO E DESENVOLVIMENTO DO ENSINO - MDE - CUSTEADAS COM RECEITA DE IMPOSTOS E COM RECURSOS DO FUNDEB					
DESPESAS COM AÇÕES TÍPICAS DE MDE - RECEITAS DE IMPOSTOS E RECURSOS DO FUNDEB (por Área de Atuação)6	DOTAÇÃO ATUALIZADA (c)	DESPESAS EMPENHADAS Até o Bimestre (d)	DESPESAS LIQUIDADAS Até o Bimestre (e)	DESPESAS PAGAS Até o Bimestre (f)	
21 - TOTAL DAS DESPESAS COM AÇÕES TÍPICAS DE MDE CUSTEADAS COM RECEITAS DE IMPOSTOS E	55.795.550,00	21.852.601,68	8.792.552,57	7.017.513,33	
21.1 - EDUCAÇÃO INFANTIL	11.337.750,00	4.296.338,45	1.021.357,78	807.731,79	
21.1.1 - Creche	0,00	2.870.338,45	752.918,13	587.252,23	
21.1.2 - Pré-escola	11.337.750,00	1.426.000,00	268.439,65	220.479,56	
21.2 - ENSINO FUNDAMENTAL	44.457.800,00	17.556.263,23	7.771.194,79	6.209.781,54	

APURAÇÃO DAS DESPESAS PARA FINS DE LIMITE MÍNIMO CONSTITUCIONAL		VALOR
22 - (+) TOTAL DAS DESPESAS DE MDE CUSTEADAS COM RECURSOS DE IMPOSTOS = (L20(d ou e))		840.690,62
23 - (+) TOTAL DAS RECEITAS TRANSFERIDAS AO FUNDEB = (L4)		2.448.722,95
24 - (-) RECEITAS DO FUNDEB NÃO UTILIZADAS NO EXERCÍCIO, EM VALOR SUPERIOR A 10% = L(18q)		2.728.901,36
25 - (-) SUPERAVIT PERMITIDO NO EXERCÍCIO IMEDIATAMENTE ANTERIOR NÃO APLICADO ATÉ O PRIMEIRO QUADRIMESTRE NO EXERCÍCIO ATUAL = L19.1(x)		0,00
26 - (-) RESTOS A PAGAR NÃO PROCESSADOS INSCRITOS NO EXERCÍCIO SEM DISPONIBILIDADE FINANCEIRA DE RECURSOS DE IMPOSTOS		0,00

27 - (-) CANCELAMENTO, NO EXERCÍCIO, DE RESTOS A PAGAR INSCRITOS COM DISPONIBILIDADE FINANCEIRA DE RECURSOS DE IMPOSTOS VINCULADOS AO ENSINO = (L30.1(af)) + (L30.2(af))																						0,00
--	--	--	--	--	--	--	--	--	--	--	--	--	--	--	--	--	--	--	--	--	--	------

28 - TOTAL DAS DESPESAS PARA FINS DE LIMITE ((22 + 23) - 24 - 25 - 26 - 27)																						560.512,21
---	--	--	--	--	--	--	--	--	--	--	--	--	--	--	--	--	--	--	--	--	--	------------

APURAÇÃO DO LIMITE MÍNIMO CONSTITUCIONAL(2 e 5)	VALOR EXIGIDO (z)	VALOR APLICADO (aa)	% APLICADO (ab)
---	-------------------	---------------------	-----------------

29 - APLICAÇÃO EM SOBRE A RECEITA RESULTANTE DE IMPOSTOS	3.187.227,58	560.512,21	4,40
--	--------------	------------	------

RESTOS A PAGAR INSCRITOS EM EXERCÍCIOS ANTERIORES COM DISPONIBILIDADE FINANCEIRA DE RECURSOS DE IMPOSTOS E DO FUNDEB	SALDO INICIAL (ac)	RP LIQUIDADOS (ad)	RP PAGOS (ae)	RP CANCELADOS (af)	SALDO FINAL (ag) = (ac)-(ae)-(af)
--	--------------------	--------------------	---------------	--------------------	-----------------------------------

30 - RESTOS A PAGAR DE DESPESAS COM MDE	4.075.179,84	17.512,95	691.140,22	0,00	3.384.039,62
30.1 - Executadas com recursos de impostos e transferências de impostos	1.906.842,40	10.150,14	281.715,93	0,00	1.625.126,47
30.2 - Executadas com recursos do FUNDEB - Impostos	1.524.799,33	7.362,81	10.862,81	0,00	1.513.936,52
30.3 - Executadas com recursos do FUNDEB - complementação da União (VAAT + VAAF + VAAR)	643.538,11	0,00	398.561,48	0,00	244.976,63

OUTRAS INFORMAÇÕES PARA CONTROLE

RECEITAS ADICIONAIS PARA FINANCIAMENTO DO ENSINO	PREVISÃO ATUALIZADA (a)	RECEITAS REALIZADAS Até o Bimestre (b)
--	-------------------------	--

31 - TOTAL DAS RECEITAS ADICIONAIS PARA FINANCIAMENTO DO ENSINO	4.813.500,00	687.039,79
31.1 - RECEITAS DE TRANSFERÊNCIAS DO FNDE (INCLUINDO RENDIMENTOS DE APLICAÇÃO FINANCEIRA)	3.962.000,00	681.419,18
31.1.1 - Salário-Educação	2.280.000,00	540.171,34
31.1.2 - PDDE	0,00	0,00
31.1.3 - PNAE	1.225.000,00	135.498,93
31.1.4 - PNATE	452.000,00	25,34
31.1.5 - Outras transferências do FNDE	5.000,00	5.723,57
31.2 - RECEITAS DE TRANSFERÊNCIAS DE CONVÊNIO	850.000,00	5.346,61
31.3 - RECEITA DE ROYALTIES DESTINADOS À EDUCAÇÃO	1.500,00	274,00
31.4 - RECEITA DE OPERAÇÕES DE CREDITO VINCULADAS À EDUCAÇÃO	0,00	0,00
31.5 - OUTRAS RECEITAS PARA FINANCIAMENTO DO ENSINO	0,00	0,00

OUTRAS DESPESAS COM EDUCAÇÃO (Por Área de Atuação)6	DOTAÇÃO ATUALIZADA (c)	DESPESAS EMPENHADAS Até o Bimestre (d)	DESPESAS LIQUIDADAS Até o Bimestre (e)	DESPESAS PAGAS Até o Bimestre (f)
32 - TOTAL DAS OUTRAS DESPESAS COM EDUCAÇÃO	5.372.100,00	1.442.135,09	980.820,54	878.352,86
32.1 - EDUCAÇÃO INFANTIL	532.000,00	478.000,00	473.554,07	473.554,07
32.2 - ENSINO FUNDAMENTAL	4.371.700,00	906.670,56	449.969,94	362.540,78
32.3 - ENSINO MÉDIO	0,00	0,00	0,00	0,00
32.4 - ENSINO SUPERIOR	0,00	0,00	0,00	0,00
32.5 - ENSINO PROFISSIONAL	15.000,00	0,00	0,00	0,00
32.6 - ENSINO DE JOVENS E ADULTOS	0,00	0,00	0,00	0,00
32.7 - EDUCAÇÃO ESPECIAL	453.400,00	57.464,53	57.296,53	42.258,01
32.8 - OUTRAS				
TOTAL GERAL DAS DESPESAS COM EDUCAÇÃO				
	DOTAÇÃO ATUALIZADA (c)	DESPESAS EMPENHADAS Até o Bimestre (d)	DESPESAS LIQUIDADAS Até o Bimestre (e)	DESPESAS PAGAS Até o Bimestre (f)
33 - TOTAL GERAL DAS DESPESAS COM EDUCAÇÃO (10 + 20 + 32)	64.665.650,00	25.358.343,87	10.339.717,98	8.363.194,09
33.1 - Despesas Correntes	59.377.650,00	22.888.825,21	9.773.051,32	7.866.193,38
33.1.1 - Pessoal Ativo	45.277.000,00	18.295.355,03	7.821.071,00	6.320.001,19
33.1.2 - Pessoal Inativo	0,00	0,00	0,00	0,00
33.1.3 - Transferências às instituições comunitárias, confessionais ou filantrópicas sem fins lucrativos	16.000,00	0,00	0,00	0,00
33.1.4 - Outras Despesas Correntes	14.084.650,00	4.593.470,18	1.951.980,32	1.546.192,19
33.2 - Despesas de Capital	5.288.000,00	2.469.518,66	566.666,66	497.000,71
33.2.1 - Transferências às instituições comunitárias, confessionais ou filantrópicas sem fins lucrativos	0,00	0,00	0,00	0,00
33.2.2 - Outras Despesas de Capital	5.288.000,00	2.469.518,66	566.666,66	497.000,71
CONTROLE DA DISPONIBILIDADE FINANCEIRA E CONCILIAÇÃO BANCÁRIA				
	FUNDEB (ae)		SALÁRIO EDUCAÇÃO (af)	
34 - DISPONIBILIDADE FINANCEIRA EM 31 DE DEZEMBRO DE 2024		1.394.471,32		0,00

35 - (+) INGRESSO DE RECURSOS ATÉ O BIMESTRE (orçamentário)	12.496.786,87	540.171,34
36 - (-) PAGAMENTOS EFETUADOS ATÉ O BIMESTRE (orçamentário e restos a pagar)	7.420.863,37	272.359,28
37 - (=) DISPONIBILIDADE FINANCEIRA ATÉ O BIMESTRE	6.470.394,82	267.812,06
38 - (+) AJUSTES POSITIVOS (RETENÇÕES E OUTROS VALORES EXTRAORÇAMENTÁRIOS)	0,00	0,00
39 - (-) AJUSTES NEGATIVOS (OUTROS VALORES EXTRAORÇAMENTÁRIOS)	0,00	0,00
40 - (=) SALDO FINANCEIRO CONCILIADO(Saldo Bancário)	6.470.394,82	267.812,06

FONTE: SISTEMA: Aspec Informática - UNIDADE RESPONSÁVEL: Prefeitura Municipal de Bela Cruz - DATA DA EMISSÃO: 31/03/2025 - HORA DA EMISSÃO: 09:33:37

1 Os valores informados devem corresponder ao efetivamente transferido. Os percentuais correspondem ao disposto na legislação.

2 Limites mínimos anuais a serem cumpridos no encerramento do exercício.

3 Art. 25, parágrafo 3º, Lei 14.113/2020: Até 10% (dez por cento) dos recursos recebidos à conta dos Fundos, inclusive relativos à complementação da União, nos termos do parágrafo 2º do art. 16 desta Lei, poderão ser utilizados no primeiro quadrimestre do exercício imediatamente subsequente, mediante abertura de crédito adicional.

4 Os valores referentes à parcela dos Restos a Pagar inscritos sem disponibilidade financeira deverão ser informados somente no RREO do último bimestre do exercício.

5 Nos cinco primeiros bimestres do exercício o acompanhamento será feito com base na despesa liquidada. No último bimestre do exercício, o valor deverá corresponder ao total da despesa empenhada.




6 As linhas representam áreas de atuação e não correspondem exatamente às subfunções da Função Educação. As despesas classificadas nas demais subfunções típicas e nas subfunções atípicas deverão ser rateadas para essas áreas de atuação.

7 Valor inscrito em RPNP sem disponibilidade de caixa, que não será considerado na apuração dos indicadores e limites. Para as linhas 15, 16 e 17, deverá ser comparado o total inscrito em RPNP com a disponibilidade de caixa por fonte de recursos. Para a linha 14, deverá ser verificada a diferença entre a disponibilidade nas Fontes do Fundeb e os RPNP referentes a essas despesas. Para a linha 18, deverá ser verificada a diferença entre as disponibilidades na Fonte VAAT e os RPNP dessas despesas.

8 Controle da execução de restos a pagar considerados no cumprimento do limite mínimo dos exercícios anteriores.

9 Nesta coluna não devem ser informados valores inferiores a 0 (zero).

10 Essa coluna não deve conter percentual superior a 100%. Caso isso ocorra, em razão de valores informados na coluna (i), os percentuais devem ser ajustados para 100%.

 JOSE OTACÍLIO DE MORAIS NETO PREFEITO MUNICIPAL	 MARCOS ANTONIO LOPES CARVALHO FILHO CONTROLADOR INTERNO
 SAMIA MAJORIE VASCONCELOS PENHA SECRETARIA DE ADMIN. FINANÇAS E PLANEJ	G2 CONTABILIDADE E SERVIÇOS S/S CONTADOR CE-013475/0-4

RREO - ANEXO XII (LC 141/2012, art.35)

R\$ 1,00

RECEITAS RESULTANTES DE IMPOSTOS E TRANSFERÊNCIAS CONSTITUCIONAIS E LEGAIS	PREVISÃO INICIAL	PREVISÃO ATUALIZADA (a)	RECEITAS REALIZADAS	
			ATÉ O BIMESTRE (b)	% (b/a)x100
RECEITA DE IMPOSTOS (I)	4.558.000,00	4.558.000,00	505.295,58	11,09
Receita Resultante do Imposto Predial e Territorial Urbano - IPTU	280.000,00	280.000,00	16.077,53	5,74
Receita Resultante do Imposto sobre Transmissão Inter Vivos - ITBI	153.000,00	153.000,00	13.017,96	8,51
Receita Resultante do Imposto sobre Serviços de Qualquer Natureza - ISS	1.125.000,00	1.125.000,00	170.326,20	15,14
Receita Resultante do Imposto de Renda e Provento de Qualquer Natureza Retido na Fonte - IRRF	3.000.000,00	3.000.000,00	305.873,89	10,20
RECEITAS DE TRANSFERÊNCIAS CONSTITUCIONAIS E LEGAIS (II)	66.833.000,00	66.833.000,00	12.243.614,73	18,32
Cota Parte FPM	52.300.000,00	52.300.000,00	9.681.228,30	18,51
Cota Parte ITR	3.000,00	3.000,00	328,79	10,96
Cota Parte IPVA	3.000.000,00	3.000.000,00	657.915,19	21,93
Cota Parte ICMS	11.500.000,00	11.500.000,00	1.900.106,51	16,52
Cota Parte IPI - Exportação	30.000,00	30.000,00	4.035,94	13,45
Outras Transferências Compensações Financeiras Provenientes de Impostos e Transferências Constitucionais	0,00	0,00	0,00	0,00
TOTAL DAS RECEITAS RESULTANTES DE IMPOSTOS E TRANSFERÊNCIAS CONSTITUCIONAIS E LEGAIS (III) = I+II	71.391.000,00	71.391.000,00	12.748.910,31	17,86
DESPESAS COM AÇÕES E SERVIÇOS PÚBLICOS DE SAÚDE (ASPS) POR SUBFUNÇÕES E CATEGORIA ECONÔMICA				
ATENÇÃO BÁSICA (IV)	5.114.000,00	4.446.935,00	1.760.000,00	39,58
Despesas Correntes	5.114.000,00	4.446.935,00	1.760.000,00	39,58
Despesas de Capital	0,00	0,00	0,00	0,00
ASSISTÊNCIA HOSPITALAR E AMBULATORIAL (V)	9.668.613,61	8.923.613,61	3.245.537,15	36,37
Despesas Correntes	9.668.613,61	8.688.613,61	3.023.670,83	34,80
Despesas de Capital	10.000,00	235.000,00	221.866,32	94,41
SUPORTE PROFILÁTICO E TERAPÊUTICO (VI)	200.000,00	200.000,00	132.773,00	66,39
Despesas Correntes	200.000,00	200.000,00	132.773,00	66,39
Despesas de Capital	0,00	0,00	0,00	0,00
VIGILÂNCIA SANITÁRIA (VII)	27.000,00	27.000,00	4.500,00	16,67
Despesas Correntes	22.000,00	22.000,00	4.500,00	20,45
Despesas de Capital	5.000,00	5.000,00	0,00	0,00
TOTAL DAS DESPESAS COM AÇÕES E SERVIÇOS PÚBLICOS DE SAÚDE (ASPS) POR SUBFUNÇÕES E CATEGORIA ECONÔMICA	17.009.613,61	16.603.548,61	12.748.910,31	75,55

RELATÓRIO RESUMIDO DA EXECUÇÃO ORÇAMENTÁRIA
 DEMONSTRATIVO DAS RECEITAS E DESPESAS COM
 AÇÕES E SERVIÇOS PÚBLICOS DE SAÚDE
 ORÇAMENTOS FISCAL E DA SEGURIDADE SOCIAL
 1º bimestre de 2025 (Janeiro a Fevereiro)

Ceará
 Governo Municipal de Bela Cruz
 Consolidação

	105.000,00	108.000,00	80.160,00	74,22	25.419,01	23,54	0,00	0,00
VIGILANCIA EPIDEMIOLÓGICA (VIII)	105.000,00	108.000,00	80.160,00	74,22	25.419,01	23,54	0,00	0,00
Despesas Correntes	0,00	0,00	0,00	0,00	0,00	0,00	0,00	0,00
Despesas de Capital	0,00	0,00	0,00	0,00	0,00	0,00	0,00	0,00
ALIMENTAÇÃO E NUTRIÇÃO (IX)	0,00	0,00	0,00	0,00	0,00	0,00	0,00	0,00
Despesas Correntes	0,00	0,00	0,00	0,00	0,00	0,00	0,00	0,00
Despesas de Capital	0,00	0,00	0,00	0,00	0,00	0,00	0,00	0,00
OUTRAS SUBFUNÇÕES (X)	4.041.000,00	4.047.600,00	2.193.519,16	54,19	588.815,65	14,55	425.558,52	10,51
Despesas Correntes	4.036.000,00	4.040.600,00	2.188.219,16	54,16	583.515,65	14,44	420.258,52	10,40
Despesas de Capital	5.000,00	7.000,00	5.300,00	75,71	5.300,00	75,71	5.300,00	75,71
TOTAL (XI)=(IV+VI+VII+VIII+IX+X)	19.155.613,61	17.753.148,61	7.416.489,31	41,78	4.093.827,91	23,06	2.868.907,56	16,16

APURAÇÃO DO CUMPRIMENTO DO LIMITE MÍNIMO PARA APLICAÇÃO EM ASPs

	DESPESAS EMPENHADAS (d)	DESPESAS LIQUIDADAS (e)	DESPESAS PAGAS (f)
Total das Despesas com ASPs (XII)=(XI)	7.416.489,31	4.093.827,91	2.868.907,56
(-) Restos a Pagar Não Processados inscritos indevidamente no exercício sem Disponibilidade Financeira (XIII)	0,00	0,00	0,00
(-) Despesas Custeadas com Recursos Vinculados à Parcela do Percentual Mínimo que não foi Aplicada em ASPs em Exercícios Anteriores (XIV)	0,00	0,00	0,00
(-) Despesas Custeadas com Disponibilidade de Caixa Vinculada aos Restos a Pagar Cancelados (XV)	0,00	0,00	0,00
(=) VALOR APLICADO EM ASPs (XVI) = (XII - XIII - XIV - XV)	7.416.489,31	4.093.827,91	2.868.907,56
Despesa Mínima a ser Aplicada em ASPs (XVII) = (III) x 15% (LC 141/2012)			1.912.336,55
Despesa Mínima a ser Aplicada em ASPs (XVII) = (III) x 15,00% (Lei Orgânica Municipal)			1.912.336,55
Diferença entre o Valor Aplicado e a Despesa Mínima a ser Aplicada (XVIII) = (XVI (d ou e) - XVII)1			2.181.491,36
Limite não Cumprido (XIX) = (XVIII) (Quando valor for inferior a zero)			0,00
PERCENTUAL DA RECEITA DE IMPOSTOS E TRANSFERÊNCIAS CONSTITUCIONAIS E LEGAIS APLICADO EM ASPs (XVI / III)*100 (mínimo de 15% conforme LC nº 141/2012 ou % da Lei Orgânica Municipal)			32,11

[Handwritten signature]

EXERCÍCIO DO EMPENHO	LIMITE NÃO CUMPRIDO									
	SALDO INICIAL (h)	Despesas Custeadas no Exercício de Referência					SALDO FINAL (não aplicado)1 (l)=(h-(i ou j))			
		Empenhadas (i)	Liquidadas (j)	Pagas (k)						
Diferença de limite não cumprido em 2025	0,00	0,00	0,00	0,00	0,00	0,00	0,00	0,00	0,00	0,00
Diferença de limite não cumprido em 2024	0,00	0,00	0,00	0,00	0,00	0,00	0,00	0,00	0,00	0,00
Diferença de limite não cumprido em Exercícios Anteriores	0,00	0,00	0,00	0,00	0,00	0,00	0,00	0,00	0,00	0,00
TOTAL DA DIFERENÇA DE LIMITE NÃO CUMPRIDO EM EXERCÍCIOS ANTERIORES (XX)	0,00	0,00	0,00	0,00	0,00	0,00	0,00	0,00	0,00	0,00

EXERCÍCIO DO EMPENHO	EXECUÇÃO DE RESTOS A PAGAR									
	Valor Mínimo p/aplicação em ASPs (m)	Valor aplicado em ASPs no exercício (n)	Valor aplicado além do limite mínimo (o)=(n-m), se < 0 então (o) = 0	Total inscrito em RP no exercício (p)	RPNP Inscritos Indevidamente no exercício sem Disponibilidade Financeira (q)=(XIIId)	Valor inscrito em RP considerado no limite (r)=(p-(o+q)) se < 0, (r)=0	Total de RP a pagar (t)	Total de RP pagos (s)	Total de RP cancelados ou prescritos (u)	Diferença entre valor aplicado além do limite e o total de RP cancelados (v)=(o+q)-u
Empenhos de 2025	0,00	0,00	0,00	0,00	0,00	0,00	0,00	0,00	0,00	0,00
Empenhos de 2024	0,00	0,00	0,00	0,00	0,00	0,00	0,00	0,00	0,00	0,00
Empenhos de 2023	0,00	0,00	0,00	0,00	0,00	0,00	0,00	0,00	0,00	0,00
Empenhos de 2022	0,00	0,00	0,00	0,00	0,00	0,00	0,00	0,00	0,00	0,00
Empenhos de 2021 e anteriores	0,00	0,00	0,00	0,00	0,00	0,00	0,00	0,00	0,00	0,00
TOTAL DOS RESTOS A PAGAR CANCELADOS OU PRESCRITOS ATÉ O FINAL DO EXERCÍCIO ATUAL QUE AFETARAM O CUMPRIMENTO DO LIMITE (XXI)							0,00	0,00	0,00	0,00
TOTAL DOS RESTOS A PAGAR CANCELADOS OU PRESCRITOS ATÉ O FINAL DO EXERCÍCIO ANTERIOR QUE AFETARAM O CUMPRIMENTO DO LIMITE (XXII)							0,00	0,00	0,00	0,00
TOTAL DOS RESTOS A PAGAR CANCELADOS OU PRESCRITOS NO EXERCÍCIO ATUAL QUE AFETARAM O CUMPRIMENTO DO LIMITE (XXIII) = (XXI - XXII)							0,00	0,00	0,00	0,00

CONTROLE DE RESTOS A PAGAR CANCELADOS OU PRESCRITOS CONSIDERADOS PARA FINS DE APLICAÇÃO DA DISPONIBILIDADE DE CAIXA CONFORME ARTIGO 24 Parágrafo 1º e 2º DA LC 141/2012	LIMITE NÃO CUMPRIDO				SALDO FINAL (não aplicado)1 (aa)=(w-x ou y)	
	SALDO INICIAL (w)	Despesas Custeadas no Exercício de Referência		Pagas (z)		
		Empenhadas (x)	Liquidadas (y)			
Restos a pagar cancelados ou prescritos em 2025 a serem compensados (XXIV)	0,00	0,00	0,00	0,00	0,00	
Restos a pagar cancelados ou prescritos em 2024 a serem compensados (XXV)	0,00	0,00	0,00	0,00	0,00	
Restos a pagar cancelados ou prescritos em exercícios anteriores a serem compensados (XXVI)	0,00	0,00	0,00	0,00	0,00	
TOTAL DE RESTOS A PAGAR CANCELADOS OU PRESCRITOS A COMPENSAR (XXVII)	0,00	0,00	0,00	0,00	0,00	
RECEITAS ADICIONAIS PARA O FINANCIAMENTO DA SAÚDE NÃO COMPUTADAS NO CÁLCULO DO MÍNIMO						
	PREVISÃO INICIAL	PREVISÃO ATUALIZADA (c)	RECEITAS REALIZADAS			
			ATÉ O BIMESTRE (d)	% (d/c)*100		
RECEITAS DE TRANSFERÊNCIAS PARA A SAÚDE (XXVIII)	21.326.000,00	21.326.000,00	2.235.846,97	10,48		
Provenientes da União	21.291.000,00	21.291.000,00	2.234.032,57	10,49		
Provenientes do Estado	35.000,00	35.000,00	1.814,40	5,18		
Provenientes de Outros Municípios	0,00	0,00	0,00	0,00		
RECEITAS DE OPERAÇÕES DE CRÉDITO INTERNAS E EXTERNAS VINCULADAS À SAÚDE (XXIX)	0,00	0,00	0,00	0,00		
OUTRAS RECEITAS (XXX)	500,00	500,00	91,33	18,27		
TOTAL DE RECEITAS ADICIONAIS PARA FINANCIAMENTO DA SAÚDE (XXXI)=(XXVIII+XXIX+XXX)	21.326.500,00	21.326.500,00	2.235.938,30	10,48		
DESPESAS COM SAÚDE POR SUBFUNÇÕES E CATEGORIA ECONÔMICA NÃO COMPUTADAS NO CÁLCULO DO MÍNIMO						
	DOTAÇÃO INICIAL	DOTAÇÃO ATUALIZADA (c)	DESPESAS EMPENHADAS		DESPESAS PAGAS	
			ATÉ O BIMESTRE (d)	% (d/c)x100	ATÉ O BIMESTRE (f)	% (f/c)x100
ATENÇÃO BÁSICA (XXXII)	13.120.000,00	13.317.000,00	4.978.424,41	37,38	1.281.732,70	9,62
Despesas Correntes	12.770.000,00	12.770.000,00	4.754.864,91	37,23	1.058.173,20	8,29
Despesas de Capital	350.000,00	547.000,00	223.559,50	40,87	223.559,50	40,87
ASSISTÊNCIA HOSPITALAR E AMBULATORIAL (XXXIII)	5.785.000,00	5.960.000,00	2.317.967,07	38,89	421.343,46	7,07
Despesas Correntes	5.210.000,00	5.530.000,00	2.317.967,07	41,92	421.343,46	7,62
Despesas de Capital	575.000,00	430.000,00	0,00	0,00	0,00	0,00
SUPOORTE PROFILÁTICO E TERAPEÚTICO (XXXIV)	270.000,00	270.000,00	37.000,00	13,70	4.799,76	1,78
Despesas Correntes	250.000,00	250.000,00	37.000,00	14,80	4.799,76	1,92
Despesas de Capital	20.000,00	20.000,00	0,00	0,00	0,00	0,00

RELATÓRIO RESUMIDO DA EXECUÇÃO ORÇAMENTÁRIA
DEMONSTRATIVO DAS RECEITAS E DESPESAS COM
AÇÕES E SERVIÇOS PÚBLICOS DE SAÚDE
ORÇAMENTOS FISCAL E DA SEGURIDADE SOCIAL
1º bimestre de 2025 (Janeiro a Fevereiro)

Ceará
Governo Municipal de Bela Cruz
Conselho

	116.000,00	116.000,00	85.000,00	73,28	12.751,20	10,99	12.751,20	10,99
VIGILÂNCIA SANITÁRIA (XXXV)	116.000,00	116.000,00	85.000,00	73,28	12.751,20	10,99	12.751,20	10,99
Despesas Correntes	116.000,00	116.000,00	85.000,00	73,28	12.751,20	10,99	12.751,20	10,99
Despesas de Capital	0,00	0,00	0,00	0,00	0,00	0,00	0,00	0,00
VIGILÂNCIA EPIDEMIOLÓGICA (XXXVI)	1.830.000,00	1.867.000,00	829.078,75	44,41	278.610,38	14,92	258.002,14	13,82
Despesas Correntes	1.830.000,00	1.867.000,00	829.078,75	44,41	278.610,38	14,92	258.002,14	13,82
Despesas de Capital	0,00	0,00	0,00	0,00	0,00	0,00	0,00	0,00
ALIMENTAÇÃO E NUTRIÇÃO (XXXVII)	0,00	0,00	0,00	0,00	0,00	0,00	0,00	0,00
Despesas Correntes	0,00	0,00	0,00	0,00	0,00	0,00	0,00	0,00
Despesas de Capital	0,00	0,00	0,00	0,00	0,00	0,00	0,00	0,00
OUTRAS SUBFUNÇÕES (XXXVIII)	205.000,00	277.000,00	232.567,05	83,96	96.261,64	34,75	82.047,88	29,62
Despesas Correntes	205.000,00	277.000,00	232.567,05	83,96	96.261,64	34,75	82.047,88	29,62
Despesas de Capital	0,00	0,00	0,00	0,00	0,00	0,00	0,00	0,00
TOTAL DAS DESPESAS NÃO COMPUTADAS NO CÁLCULO DO MÍNIMO (XXXIX)=(XXXII+XXXIII+XXXIV+XXXV+XXXVI+XXXVII+XXXVIII)	21.326.000,00	21.807.000,00	8.480.037,28	38,89	2.095.499,14	9,61	1.554.458,05	7,13

DESPESAS TOTAIS COM SAÚDE	DOTAÇÃO INICIAL	DOTAÇÃO ATUALIZADA (c)	DESPESAS EMPENHADAS		DESPESAS LIQUIDADAS		DESPESAS PAGAS	
			ATÉ O BIMESTRE (d)	% (d/c)x100	ATÉ O BIMESTRE (e)	% (e/c)x100	ATÉ O BIMESTRE (f)	% (f/c)x100
ATENÇÃO BÁSICA (XL)=(IV + XXXII)	18.234.000,00	17.763.935,00	6.738.424,41	37,93	2.581.235,88	14,53	1.872.108,52	10,54
ASSISTÊNCIA HOSPITALAR E AMBULATORIAL (XLI)=(V + XXXIII)	15.453.613,61	14.883.613,61	5.563.504,22	37,38	2.536.454,51	17,04	1.709.399,25	11,49
SUORTE PROFILÁTICO E TERAPÊUTICO (XLII)=(VI + XXXIV)	470.000,00	470.000,00	169.773,00	36,12	68.084,77	14,49	62.933,43	13,39
VIGILÂNCIA SANITÁRIA (XLIII)=(VII + XXXV)	143.000,00	143.000,00	89.500,00	62,59	14.445,21	10,10	13.315,87	9,31
VIGILÂNCIA EPIDEMIOLÓGICA (XLIV)=(VIII + XXXVI)	1.935.000,00	1.975.000,00	909.238,75	46,04	304.029,39	15,39	258.002,14	13,06
ALIMENTAÇÃO E NUTRIÇÃO (XLV)=(XIX + XXXVII)	0,00	0,00	0,00	0,00	0,00	0,00	0,00	0,00
OUTRAS SUBFUNÇÕES (XLVI)=(X + XXXVIII)	4.246.000,00	4.324.600,00	2.426.086,21	56,10	685.077,29	15,84	507.606,40	11,74
TOTAL DAS DESPESAS COM SAÚDE (XLVII)=(XI + XXXIX)	40.481.613,61	39.560.148,61	15.896.526,59	40,18	6.189.327,05	15,65	4.423.365,61	11,18

FONTE: SISTEMA: Aspec Informática - UNIDADE RESPONSÁVEL: Prefeitura Municipal de Bela Cruz - DATA DA EMISSÃO: 31/03/2025 - HORA DA EMISSÃO: 09:55:38

Notas:
(1) Nos cinco primeiros bimestres do exercício, o acompanhamento será feito com base na despesa liquidada. No último bimestre do exercício, o valor deverá corresponder ao total da despesa empenhada.
(2) Até o exercício de 2018, o controle da execução dos restos a pagar considerava apenas os valores dos restos a pagar não processados (regra antiga). A partir do exercício de 2019, o controle da execução dos restos a pagar considera os restos a pagar processados e não processados (regra nova).

RELATÓRIO RESUMIDO DA EXECUÇÃO ORÇAMENTÁRIA
DEMONSTRATIVO DAS RECEITAS E DESPESAS COM
AÇÕES E SERVIÇOS PÚBLICOS DE SAÚDE
ORÇAMENTOS FISCAL E DA SEGURIDADE SOCIAL
1º bimestre de 2025 (Janeiro a Fevereiro)


JOSE OTACÍLIO DE MORAIS NETO
PREFEITO MUNICIPAL


G2 CONTABILIDADE E SERVIÇOS S/S
CONTADOR CE-015475/0-4


SAMIA MAJORIE VASCONCELOS PENHA
SECRETARIA DE ADMIN. FINANÇAS E PLANEJ

MARCOS ANTONIO LOPES CARVALHO FILHO
CONTROLADOR INTERNO

RELATÓRIO RESUMIDO DA EXECUÇÃO ORÇAMENTÁRIA
 DEMONSTRATIVO DAS PARCERIAS PÚBLICO-PRIVADAS
 ORÇAMENTOS FISCAL E DA SEGURIDADE SOCIAL
 1º bimestre de 2025 (Janeiro a Fevereiro)

Ceará
 Governo Municipal de Bela Cruz
 Consolidação

R\$ 1,00

RREO - Anexo 13 (Lei no. 11.079 de 30.12.2004, arts 22,25 e 28)


IMPACTOS DAS CONTRATAÇÕES DE PPP	SALDO TOTAL EM		SALDO FINAL EM 2025															
	31 DE DEZEMBRO DO		Até o bimestre															
	EXERCÍCIO ANTERIOR		<2027>	<2028>	<2029>	<2030>	<2031>	<2032>	<2033>	<2034>								
TOTAL DE ATIVOS	0,00	0,00	0,00	0,00	0,00	0,00	0,00	0,00	0,00	0,00	0,00	0,00	0,00	0,00	0,00	0,00	0,00	0,00
Ativos constituídos pela SPE	0,00	0,00	0,00	0,00	0,00	0,00	0,00	0,00	0,00	0,00	0,00	0,00	0,00	0,00	0,00	0,00	0,00	0,00
TOTAL DE PASSIVOS	0,00	0,00	0,00	0,00	0,00	0,00	0,00	0,00	0,00	0,00	0,00	0,00	0,00	0,00	0,00	0,00	0,00	0,00
Obrigações decorrentes de ativos constituídos pela SPE	0,00	0,00	0,00	0,00	0,00	0,00	0,00	0,00	0,00	0,00	0,00	0,00	0,00	0,00	0,00	0,00	0,00	0,00
Provisões de PPP	0,00	0,00	0,00	0,00	0,00	0,00	0,00	0,00	0,00	0,00	0,00	0,00	0,00	0,00	0,00	0,00	0,00	0,00
Outros passivos	0,00	0,00	0,00	0,00	0,00	0,00	0,00	0,00	0,00	0,00	0,00	0,00	0,00	0,00	0,00	0,00	0,00	0,00
ATOS POTENCIAIS PASSIVOS	0,00	0,00	0,00	0,00	0,00	0,00	0,00	0,00	0,00	0,00	0,00	0,00	0,00	0,00	0,00	0,00	0,00	0,00
Obrigações contratuais	0,00	0,00	0,00	0,00	0,00	0,00	0,00	0,00	0,00	0,00	0,00	0,00	0,00	0,00	0,00	0,00	0,00	0,00
Riscos não provisionados	0,00	0,00	0,00	0,00	0,00	0,00	0,00	0,00	0,00	0,00	0,00	0,00	0,00	0,00	0,00	0,00	0,00	0,00
Garantias concedidas	0,00	0,00	0,00	0,00	0,00	0,00	0,00	0,00	0,00	0,00	0,00	0,00	0,00	0,00	0,00	0,00	0,00	0,00
Outros Passivos Contingentes	0,00	0,00	0,00	0,00	0,00	0,00	0,00	0,00	0,00	0,00	0,00	0,00	0,00	0,00	0,00	0,00	0,00	0,00
DESPESAS DE PPP																		
DO ENTE FEDERADO, EXCETO ESTATAIS NÃO DEPENDENTES																		
(I) = (I.1 + I.2)	0,00	0,00	0,00	0,00	0,00	0,00	0,00	0,00	0,00	0,00	0,00	0,00	0,00	0,00	0,00	0,00	0,00	0,00
Contratadas (I.1)	0,00	0,00	0,00	0,00	0,00	0,00	0,00	0,00	0,00	0,00	0,00	0,00	0,00	0,00	0,00	0,00	0,00	0,00
A Contratar (I.2)	0,00	0,00	0,00	0,00	0,00	0,00	0,00	0,00	0,00	0,00	0,00	0,00	0,00	0,00	0,00	0,00	0,00	0,00
DAS ESTATAIS NÃO-DEPENDENTES (II) = (II.1 + II.2)	0,00	0,00	0,00	0,00	0,00	0,00	0,00	0,00	0,00	0,00	0,00	0,00	0,00	0,00	0,00	0,00	0,00	0,00
Contratadas (II.1)	0,00	0,00	0,00	0,00	0,00	0,00	0,00	0,00	0,00	0,00	0,00	0,00	0,00	0,00	0,00	0,00	0,00	0,00
A Contratar (II.2)	0,00	0,00	0,00	0,00	0,00	0,00	0,00	0,00	0,00	0,00	0,00	0,00	0,00	0,00	0,00	0,00	0,00	0,00
TOTAL DAS DESPESAS DE PPP (III) = (I + II)	0,00	0,00	0,00	0,00	0,00	0,00	0,00	0,00	0,00	0,00	0,00	0,00	0,00	0,00	0,00	0,00	0,00	0,00
RECEITA CORRENTE LÍQUIDA (RCL) (IV)	130.925.574,10	130.925.574,10	133.573.076,14															
TOTAL DAS DESPESAS CONSIDERADAS PARA O LIMITE (I)	0,00	0,00	0,00															
TOTAL DAS DESPESAS CONSIDERADAS PARA O LIMITE / RCL (%)	0,00	0,00	0,00															
(V) = (I / IV)																		

[Handwritten signatures and initials in blue ink]

FONTE: SISTEMA: Aspec Informática - UNIDADE RESPONSÁVEL: Prefeitura Municipal de Bela Cruz - DATA DA EMISSÃO: 31/03/2025 - HORA DA EMISSÃO: 09:57:38
NOTA:


JOSE OTACILIO DE MORAIS NETO
PREFEITO MUNICIPAL


G2 CONTABILIDADE E SERVIÇOS S/S
CONTADOR CEC015475/0-4


SAMIA MAJORIE VASCONCELOS PENHA
SECRETARIA DE ADMIN. FINANÇAS E PLANEJ


MARCOS ANTONIO LOPES CARVALHO FILHO
CONTROLADOR INTERNO

R\$ 1,00

RREO - Anexo 14 (LRF, Art. 48)

BALANÇO ORÇAMENTÁRIO	Até o Bimestre
RECEITAS	
Previsão Inicial	147.036.000,00
Previsão Atualizada	147.036.000,00
Receitas Realizadas	26.177.790,68
Deficit Orçamentário	0,00
Saldos de Exercícios Anteriores (utilizados para créditos adicionais)	0,00
DESPESAS	
Dotação Inicial	147.036.000,00
Dotação Atualizada	147.036.000,00
Despesas Empenhadas	62.869.048,09
Despesas Liquidadas	25.169.318,80
Despesas Pagas	18.534.506,34
Superávit Orçamentário	1.008.471,88
DESPESAS POR FUNÇÃO/SUBFUNÇÃO	Até o Bimestre
Despesas Empenhadas	62.869.048,09
Despesas Liquidadas	25.169.318,80
RECEITA CORRENTE LÍQUIDA - RCL	Até o Bimestre
Receita Corrente Líquida	133.573.076,14
Receita Corrente Líquida Ajustada para Cálculo dos Limites de Endividamento	132.073.076,14
Receita Corrente Líquida Ajustada para Cálculo dos Limites da Despesa com Pessoal	129.027.924,14
RECEITAS E DESPESAS DOS REGIME PRÓPRIO DE PREVIDÊNCIA DOS SERVIDORES	Até o Bimestre
Fundo em Capitalização (PLANO PREVIDENCIÁRIO)	
Receitas Previdenciárias Realizadas	0,00
Despesas Previdenciárias Empenhadas	0,00
Despesas Previdenciárias Liquidadas	0,00
Despesas Previdenciárias Pagas	0,00
Resultado Previdenciário	0,00
Fundo em Repartição (PLANO FINANCEIRO)	
Receitas Previdenciárias Realizadas	0,00

Ceará
 Governo Municipal de Bela Cruz
 Consolidado

RELATÓRIO RESUMIDO DA EXECUÇÃO ORÇAMENTÁRIA
 DEMONSTRATIVO SIMPLIFICADO DO REL. RESUMIDO DA EXECUÇÃO ORÇAMENTÁRIA
 ORÇAMENTOS FISCAL E DA SEGURIDADE SOCIAL
 1º bimestre de 2025 (Janeiro a Fevereiro)

Despesas Previdenciárias Empenhadas	0,00
Despesas Previdenciárias Liquidadas	0,00
Despesas Previdenciárias Pagas	0,00
Resultado Previdenciário	0,00


RESULTADOS PRIMÁRIO E NOMINAL	Meta fixada no Anexo de Metas Fiscais da LDO (a)	Resultado apurado até o bimestre (b)	% em relação (b/a)
Resultado Primário (sem RPPS) - Acima da linha	0,00	6.071.379,72	0,00 %
Resultado Nominal (sem RPPS) - Abaixo da linha	0,00	-3.666.515,71	0,00 %

RESTOS A PAGAR POR PODER E MINISTÉRIO PÚBLICO	Inscrição	Cancelamento Até o Bimestre	Pagamento Até o Bimestre	Saldo a Pagar
RESTOS A PAGAR, PROCESSADOS	8.415.843,51	67.143,14	2.328.916,99	6.019.783,38
Poder Executivo	8.415.843,51	67.143,14	2.328.916,99	6.019.783,38
Poder Legislativo	0,00	0,00	0,00	0,00
Poder Judiciário	0,00	0,00	0,00	0,00
Ministerio Público	0,00	0,00	0,00	0,00
Defensoria Pública	334.169,86	67.143,14	60.306,81	206.719,91
RESTOS A PAGAR NÃO PROCESSADOS	325.169,86	67.143,14	60.306,81	197.719,91
Poder Executivo	9.000,00	0,00	0,00	9.000,00
Poder Legislativo	0,00	0,00	0,00	0,00
Poder Judiciário	0,00	0,00	0,00	0,00
Ministerio Público	0,00	0,00	0,00	0,00
Defensoria Pública	0,00	0,00	0,00	0,00
TOTAL	8.750.013,37	134.286,28	2.389.223,80	6.226.503,29

RELATÓRIO RESUMIDO DA EXECUÇÃO ORÇAMENTÁRIA
 DEMONSTRATIVO SIMPLIFICADO DO REL. RESUMIDO DA EXECUÇÃO ORÇAMENTÁRIA
 ORÇAMENTOS FISCAL E DA SEGURIDADE SOCIAL
 1º bimestre de 2023 (Janeiro a Fevereiro)

Ceará
 Governo Municipal de Bela Cruz
 Consolidado

DESPESAS COM MANUTENÇÃO E DESENVOLVIMENTO DO ENSINO	Valor Apurado Até o Bimestre	Limites Constitucionais Anuais	
		% Mínimo a Aplicar no Exercício	% Aplicado Até o Bimestre
Mínimo Anual de < 25% > das Receitas de Impostos na Manutenção e Desenvolvimento do Ensino	560.517,21	25%	4,40
Mínimo Anual de 70% do FUNDEB na Remuneração dos Profissionais da Educação Básica	6.675.898,83	70%	54,90
Percentual de 50% da Complementação da União ao FUNDEB (VAAT) na Educação Infantil	782.648,93	50%	19,75
Mínimo de 15% da Complementação da União ao FUNDEB (VAAT) em Despesa de Capital	31.500,00	15%	0,80
RECEITAS DE OPERAÇÕES DE CRÉDITO E DESPESAS DE CAPITAL			
Receitas de Operações de Crédito	Valor Apurado no Exercício	Saldo não realizado	
Despesa de Capital Líquida			
PROJEÇÃO ATUARIAL DOS REGIMES DE PREVIDÊNCIA			
Fundo em Capitalização (Plano Previdenciário)	EXERCÍCIO	100.º EXERCÍCIO	200.º EXERCÍCIO
Receitas Previdenciárias			350.º EXERCÍCIO
Despesas Previdenciárias			
Resultado Previdenciário			
Fundo em Repartição (Plano Financeiro)			
Receitas Previdenciárias			
Despesas Previdenciárias			
Resultado Previdenciário			



RELATÓRIO RESUMIDO DA EXECUÇÃO ORÇAMENTÁRIA
 DEMONSTRATIVO SIMPLIFICADO DO REL. RESUMIDO DA EXECUÇÃO ORÇAMENTÁRIA
 ORÇAMENTOS FISCAL E DA SEGURIDADE SOCIAL
 1º bimestre de 2025 (Janeiro a Fevereiro)

Ceará
 Governo Municipal de Bela Cruz
 Consolidação


	Valor Apurado no Exercício	Saldo a Realizar	Limite Constitucional Anual	
			Valor Apurado Até o Bimestre	% Aplicado Até o Bimestre
RECEITA DA ALIENAÇÃO DE ATIVOS E APLICAÇÃO DOS RECURSOS				
Receitas da Alienação de Ativos				
Aplicação dos Recursos da Alienação de Ativos				
DESPESAS COM AÇÕES E SERVIÇOS PÚBLICOS DE SAÚDE				
Despesas com Ações e Serviços Públicos de Saúde executadas com recursos de impostos	4.093.827,91		15,00 %	32,11 %

	Valor Apurado no Exercício Corrente
DESPESAS DE CARÁTER CONTINUADO DERIVADAS DE PPP	

Total das Despesas Consideradas para o Limite / RCL (%)

FONTE: SISTEMA: Aspec Informática - UNIDADE RESPONSÁVEL: Prefeitura Municipal de Bela Cruz - DATA DA EMISSÃO: 31/03/2025 - HORA DA EMISSÃO: 10:16:09


 JOSE OTACÍLIO DE MORAIS NETO
 PREFEITO MUNICIPAL


 G2 CONTABILIDADE E SERVIÇOS S/S
 CONTADOR CE-015475/0-4


 SAMIA MAJORIE VASCONCELOS PENHA
 SECRETARIA DE ADMIN. FINANÇAS E PLANEJ

MARCOS ANTONIO LOPES CARVALHO FILHO
 CONTROLADOR INTERNO